krungsri
Asset
Management

Make Life
Simple

A member of MUFG
a global financial group

รายงานประจำครึ่งปีแรก 2568

รอบระยะเวลาตั้งแต่วันที่ 1 ตุลาคม 2567 – 31 มีนาคม 2568

กองทุนรวม

KFGGSSF

กองทุนเปิดกรุงศรีโกลบอลโกรทเพื่อการออม

Krungsri Global Growth SSF

Krungsri Asset Management Co., Ltd.
1st-2nd Zone A, 12th, 18th Zone B Floor,
Ploenchit Tower, 898 Ploenchit Road,
Bangkok 10330 Thailand
T +66 (0) 2657 5757 F +66 (0) 2657 5777
www.krungsriasset.com

บริษัทหลักทรัพย์จัดการกองทุน กรุงศรี จำกัด
ชั้น 1-2 โซนเอ ชั้น 12 ชั้น 18 โซนบี
อาคารเพลินจิตทาวเวอร์ 898 ถนนเพลินจิต แขวงลุมพินี
เขตปทุมวัน กรุงเทพฯ 10330
โทรศัพท์ +66 (0) 2657 5757 โทรสาร +66 (0) 2657 5777
www.krungsriasset.com

สารบัญ

รายงานประจำครึ่งปีแรก 2568

กองทุนเปิดกรุงศรีโกลบอลโกรทเพื่อการออม

- สารบริษัทจัดการ 3
- รายงานผู้ดูแลผลประโยชน์ 4
- งบแสดงฐานะการเงิน งบกำไรขาดทุนเบ็ดเสร็จ และงบประกอบรายละเอียดเงินลงทุน 5
- รายละเอียดเงินลงทุน การกู้ยืมเงิน และการก่อภาระผูกพันของกองทุนรวม 8
- ค่าใช้จ่ายที่เรียกเก็บจากกองทุนรวม 11
- ผลการดำเนินงาน 12
- ข้อมูลอื่นๆ ที่ผู้ถือหน่วยลงทุนควรทราบ 13
  - รายงานบุคคลที่เกี่ยวข้องที่มีการทำธุรกรรมในรอบเวลาที่ผ่านมา
  - รายชื่อผู้จัดการกองทุน
  - การเปิดเผยข้อมูลการถือหน่วยลงทุนเกิน 1 ใน 3
  - อัตราส่วนหมุนเวียนการลงทุนของกองทุน
  - ข้อมูลการลงทุน และผลการดำเนินงานของกองทุนหลัก

สารบริษัทจัดการ

เรียน ผู้ถือหน่วยลงทุน

บริษัทหลักทรัพย์จัดการกองทุน กรุงศรี จำกัด (บริษัทฯ) ขอนำส่งรายงานสำหรับรอบระยะเวลา 6 เดือน ของกองทุนเปิดกรุงศรีโกลบอลโกรทเพื่อการออม (KFGGSSF) ตั้งแต่วันที่ 1 ตุลาคม 2567 ถึงวันที่ 31 มีนาคม 2568 มายังผู้ถือหน่วยลงทุน โดยมีรายละเอียดดังนี้

<u>ผลการดำเนินงาน</u>

กองทุนเปิดกรุงศรีโกลบอลโกรทเพื่อการออม มีมูลค่าทรัพย์สินสุทธิ ณ วันที่ 31 มีนาคม 2568 เท่ากับ 859.64 ล้านบาท คิดเป็นมูลค่าทรัพย์สินสุทธิต่อหน่วยลงทุนเท่ากับ 7.2516 บาท โดยมีผลการดำเนินงานย้อนหลัง 6 เดือน ลดลงร้อยละ 1.62 ลดลงมากกว่าเกณฑ์มาตรฐานการวัดผลการดำเนินงาน ที่ลดลงร้อยละ 0.01

<u>ภาวะการลงทุนในช่วงที่ผ่านมา</u>

ในรอบครึ่งปีบัญชีที่ผ่านมา Baillie Gifford Worldwide Long Term Global Growth Fund (กองทุนหลัก) ปรับตัวอยู่ในระดับคงที่ระดับเดิม โดยในช่วงเวลาดังกล่าวผลตอบแทนของกองทุนหลักปรับตัวทำจุดสูงสุดในเดือนกุมภาพันธ์ 2568 จากแนวโน้มนโยบายการเงินผ่อนคลายของธนาคารกลางสหรัฐฯ (Fed) และการเติบโตของความคาดหวังในหุ้นกลุ่ม AI-Related อย่างไรก็ตามหลังจากนั้นการเปิดตัวเทคโนโลยี DeepSeek ของจีน ส่งผลกระทบต่อความคาดหวังของตลาดอย่างมีนัยสำคัญ จากการที่ DeepSeek แถลงว่าเทคโนโลยีนี้ของบริษัทใช้ต้นทุนต่ำกว่า AI ของค่ายอื่นอย่างมีนัยสำคัญรวมทั้งไม่ต้องใช้ชิปเซ็ตประมวลผลระดับสูง เป็นต้น

ณ สิ้นเดือนมีนาคม 2568 กองทุนหลักมีสัดส่วนการลงทุนในหมวด Information Technology 32.10% หมวด Consumer Discretionary 27.80% หมวด Communication Services 18.90% และ หมวด Health Care 9.10% เป็นต้น

<u>แนวโน้มการลงทุน</u>

กองทุนหลักเน้นลงทุนในหุ้นทั่วโลกที่มีการเติบโตสูง มีพื้นฐานแข็งแกร่ง และได้ประโยชน์จาก Megatrends ในอนาคต แม้ในระยะสั้นตลาดจะมีความผันผวนในระดับสูง จากความกังวลภาวะเศรษฐกิจถดถอยในสหรัฐฯ และสงครามการค้าระหว่างสหรัฐฯ และประเทศอื่นๆ อย่างไรก็ตาม ผลประกอบการของหุ้นในพอร์ตการลงทุนที่ออกมาแข็งแกร่ง วัฏจักรดอกเบี้ยขาลง และความต้องการใช้ AI ที่ปรับตัวสูงขึ้นต่อเนื่องทั่วโลก ยังเป็นปัจจัยหนุนหุ้นในพอร์ตการลงทุนในระยะถัดไป

บริษัทฯ ใคร่ขอขอบพระคุณท่านผู้ถือหน่วยลงทุนที่ได้มอบความไว้วางใจให้บริษัทฯ เป็นผู้บริหารเงินลงทุนของท่าน ทั้งนี้ บริษัทฯ จะพิจารณาดำเนินนโยบายการลงทุนที่เหมาะสมกับสถานการณ์ด้วยความระมัดระวัง และคำนึงถึงผลประโยชน์สูงสุดของผู้ถือหน่วยลงทุนเป็นสำคัญ

บริษัทหลักทรัพย์จัดการกองทุน กรุงศรี จำกัด

standard chartered

รายงานของผู้ดูแลผลประโยชน์

เรียน ผู้ถือหน่วยลงทุน
กองทุนเปิดกรุงศรีโกลบอลโกรทเพื่อการออม

ตามที่ธนาคารสแตนดาร์ดชาร์เตอร์ด (ไทย) จำกัด (มหาชน) (“ธนาคารฯ”) ในฐานะผู้ดูแลผลประโยชน์ กองทุนเปิดกรุงศรีโกลบอลโกรทเพื่อการออม (“กองทุน”) ได้ปฏิบัติหน้าที่เป็นผู้ดูแลผลประโยชน์ของกองทุน ซึ่งบริหารและจัดการโดยบริษัทหลักทรัพย์จัดการกองทุน กรุงศรี จำกัด สำหรับรอบระยะเวลาตั้งแต่ วันที่ 1 ตุลาคม 2567 ถึง วันที่ 31 มีนาคม 2568

ธนาคารฯ เห็นว่าสำหรับรอบระยะเวลาดังกล่าว บริษัทหลักทรัพย์จัดการกองทุน กรุงศรี จำกัด ได้บริหารจัดการกองทุนโดยในสาระสำคัญเป็นไปตามโครงการจัดการกองทุน ซึ่งได้รับอนุมัติจากสำนักงานคณะกรรมการกำกับหลักทรัพย์และตลาดหลักทรัพย์ ตลอดจนข้อผูกพันที่ทำไว้กับผู้ถือหน่วยลงทุนภายใต้พระราชบัญญัติหลักทรัพย์และตลาดหลักทรัพย์ พ.ศ. 2535

ธนาคารสแตนดาร์ดชาร์เตอร์ด (ไทย) จำกัด (มหาชน)

(นางสาวกัลยวีร์ สัจจะสุวรรณ)
ผู้ช่วยผู้อำนวยการบริการกองทุน
ฝ่ายปฏิบัติการบริการหลักทรัพย์สายงานพัฒนาและปฏิรูป เทคโนโลยี และปฏิบัติการ

ธนาคารสแตนดาร์ดชาร์เตอร์ด (ไทย) จำกัด (มหาชน)
10 เมษายน 2568

โทรศัพท์ 02-106-1468
กรุณาติดต่อ คุณอัญชลี บางพันธ์

กองทุนเปิดกรุงศรีโกลบอลโกรทเพื่อการออม

งบแสดงฐานะการเงิน

ณ 31 มีนาคม 2568

	Unaudited (บาท)
สินทรัพย์	
เงินลงทุนตามราคายุติธรรม (ราคาทุน 766,962,548.51 บาท)	861,297,192.88
เงินฝากธนาคาร	1,360,146.13
ลูกหนี้จากสัญญาอนุพันธ์	2,563,984.34
ลูกหนี้	
จากดอกเบี้ย	34,173.29
รวมสินทรัพย์	865,255,496.64
หนี้สิน	
เจ้าหนี้จากสัญญาอนุพันธ์	4,465,900.78
เจ้าหนี้	
จากการรับซื้อคืนหน่วยลงทุน	128,155.80
ค่าใช้จ่ายค้างจ่าย	990,097.71
ภาษีเงินได้ค้างจ่าย	5,125.99
หนี้สินอื่น	25,403.28
รวมหนี้สิน	5,614,683.56
สินทรัพย์สุทธิ	859,640,813.08
สินทรัพย์สุทธิ:	
หน่วยลงทุนจดทะเบียน 300 ล้านหน่วย มูลค่าที่ตราไว้หน่วยละ 10 บาท	
ทุนที่ได้รับจากผู้ถือหน่วยลงทุน	1,185,450,355.00
กำไรสะสม(ขาดทุนสะสม)	17,355,180.81
บัญชีปรับสมดุล	(343,164,722.73)
สินทรัพย์สุทธิ	859,640,813.08
สินทรัพย์สุทธิต่อหน่วย	7.2516
จำนวนหน่วยลงทุนที่จำหน่ายได้แล้วทั้งหมด ณ วันสิ้นงวด (หน่วย)	118,545,035.4995

กองทุนเปิดกรุงศรีโกลบอลโกรทเพื่อการออม

งบกำไรขาดทุนเบ็ดเสร็จ

สำหรับงวดบัญชีสิ้นสุดวันที่ 31 มีนาคม 2568

	Unaudited (บาท)
รายได้จากการลงทุน	
รายได้ดอกเบี้ย	83,878.40
รวมรายได้	83,878.40
ค่าใช้จ่าย	
ค่าธรรมเนียมการจัดการ	4,405,436.10
ค่าธรรมเนียมผู้ดูแลผลประโยชน์	145,790.58
ค่าธรรมเนียมนายทะเบียน	728,952.80
ค่าธรรมเนียมวิชาชีพ	30,515.94
รวมค่าใช้จ่าย	5,310,695.42
รายได้จากการลงทุนสุทธิ	(5,226,817.02)
รายการกำไร (ขาดทุน) สุทธิจากเงินลงทุน	
รายการกำไร(ขาดทุน)สุทธิที่ยังไม่เกิดขึ้นจากเงินลงทุน	584,081.12
รายการกำไร(ขาดทุน)สุทธิที่ยังไม่เกิดขึ้นจากสัญญาอนุพันธ์	(66,387,424.50)
รายการกำไร(ขาดทุน)สุทธิจากอัตราแลกเปลี่ยนเงินตราต่างประเทศ	53,680,070.46
รวมรายการกำไร(ขาดทุน)สุทธิจากเงินลงทุนที่เกิดขึ้นและยังไม่เกิดขึ้น	(12,123,272.92)
การเพิ่มขึ้นในสินทรัพย์สุทธิจากการดำเนินงานก่อนภาษีเงินได้	(17,350,089.94)
หัก ภาษีเงินได้	(12,581.75)
การเพิ่มขึ้นในสินทรัพย์สุทธิจากการดำเนินงานหลังหักภาษีเงินได้	(17,362,671.69)

กองทุนเปิดกรุงศรีโกลบอลโกรทเพื่อการออม

งบประกอบรายละเอียดเงินลงทุน

ณ 31 มีนาคม 2568

การแสดงรายละเอียดเงินลงทุนใช้การจัดกลุ่มตามประเภทของเงินลงทุนและประเภทของอุตสาหกรรม

ประเภทเงินลงทุน/ผู้ออกตราสาร/ผู้ออกหลักทรัพย์	หมายเลขตราสาร	อัตราดอกเบี้ย (%)	วันครบอายุ	เงินต้น (บาท) / จำนวนหุ้น	มูลค่ายุติธรรม (บาท)	Unaudited ร้อยละของมูลค่าเงินลงทุน
หลักทรัพย์ในประเทศ						
เงินฝากออมทรัพย์						0.61
บมจ.ธ.ยูโอบี		0.900000	เมื่อทวงถาม	5,228,667.58	5,228,667.58	0.61
หลักทรัพย์ต่างประเทศ						
หน่วยลงทุน						99.39
Baillie Gifford Worldwide Long Term Global Growth Fund จำนวน 726,491.225000 หน่วย มูลค่าหน่วยละ 34.7394 USD รวมเป็นเงิน 25,237,869.26 USD	IE00BYQG5606			761,733,880.93	856,068,525.30	99.39
					861,297,192.88	100.00

กองทุนเปิดกรุงศรีโกลบอลโกรทเพื่อการออม

รายละเอียดการลงทุน ณ 31 มีนาคม 2568

	มูลค่าตามราคาตลาด	% NAV
หลักทรัพย์หรือทรัพย์สินในประเทศ	**6,622,987.00**	**0.77**
เงินฝากธนาคาร		
FITCH-LONG		
Rate A-	1,360,374.02	0.16
FITCH_TH-LONG		
Rate AAA	5,262,612.98	0.61
หลักทรัพย์หรือทรัพย์สินต่างประเทศ	**856,068,525.30**	**99.58**
หน่วยลงทุน		
ไม่จดทะเบียนในตลาดหลักทรัพย์	856,068,525.30	99.58
สัญญาซื้อขายล่วงหน้า	**(1,901,916.44)**	**(0.22)**
สัญญาที่อ้างอิงกับอัตราแลกเปลี่ยน-สัญญาแลกเปลี่ยนเงินตราต่างประเทศ		
FITCH-LONG		
Rate AA+	(1,641,239.26)	(0.19)
Rate AA	(260,677.18)	(0.03)
อื่นๆ	**(1,148,782.78)**	**(0.13)**
เจ้าหนี้	(158,685.07)	(0.01)
ค่าใช้จ่ายค้างจ่าย	(990,097.71)	(0.12)
มูลค่าทรัพย์สินสุทธิ	**859,640,813.08**	**100.00**

กองทุนเปิดกรุงศรีโกลบอลโกรทเพื่อการออม

รายละเอียดการลงทุนในสัญญาซื้อขายล่วงหน้า ณ 31 มีนาคม 2568

ประเภทสัญญา	คู่สัญญา	วัตถุประสงค์	มูลค่าสัญญา (Notional Amount)	% NAV	วันครบกำหนด	กำไร/ขาดทุน (net gain/loss)
สัญญาที่อ้างอิงกับอัตราแลกเปลี่ยน						
สัญญาฟอร์เวิร์ด	บมจ.ธ.กสิกรไทย	ป้องกันความเสี่ยง	137,107,440.00	0.2282	11 เม.ย. 2568	1,961,509.76
สัญญาฟอร์เวิร์ด	บมจ.ธ.กสิกรไทย	ป้องกันความเสี่ยง	48,974,869.50	(0.0465)	11 เม.ย. 2568	(399,336.02)
สัญญาฟอร์เวิร์ด	บมจ.ธ.กสิกรไทย	ป้องกันความเสี่ยง	33,085,794.50	0.0105	11 เม.ย. 2568	90,278.49
สัญญาฟอร์เวิร์ด	บมจ.ธ.กสิกรไทย	ป้องกันความเสี่ยง	154,570,281.00	0.0596	9 พ.ค. 2568	512,196.09
สัญญาฟอร์เวิร์ด	บมจ.ธ.กสิกรไทย	ป้องกันความเสี่ยง	183,984,189.90	(0.1780)	30 พ.ค. 2568	(1,530,014.73)
สัญญาฟอร์เวิร์ด	บมจ.ธ.กสิกรไทย	ป้องกันความเสี่ยง	181,185,041.00	(0.1041)	20 มิ.ย. 2568	(895,310.77)
สัญญาฟอร์เวิร์ด	บมจ.ธ.กรุงไทย	ป้องกันความเสี่ยง	170,237,677.60	(0.1909)	3 ต.ค. 2568	(1,641,239.26)

คำอธิบายการจัดอันดับตราสารของสถาบันจัดอันดับความน่าเชื่อถือ

- **ตราสารหนี้ระยะกลางและระยะยาว**

Moody's	S&P	TRIS	Fitch	คำอธิบาย	
Aaa	AAA	AAA	AAA	ความน่าเชื่อถือสูงที่สุด และมีความเสี่ยงต่ำที่สุด	ระดับการลงทุน (investment grade)
Aa1	AA+	AA+	AA+	ความน่าเชื่อถือสูงมาก และมีความเสี่ยงต่ำมาก	
Aa2	AA	AA	AA		
Aa3	AA-	AA-	AA-		
A1	A+	A+	A+	ความน่าเชื่อถือสูง และมีความเสี่ยงต่ำ	
A2	A	A	A		
A3	A-	A-	A-		
Baa1	BBB+	BBB+	BBB+	ความน่าเชื่อถืออยู่ในเกณฑ์พอใช้	
Baa2	BBB	BBB	BBB		
Baa3	BBB-	BBB-	BBB-		
Ba1	BB+	BB+	BB+	ความน่าเชื่อถือต่ำกว่าระดับปานกลาง	ระดับเก็งกำไร (speculative grade)
Ba2	BB	BB	BB		
Ba3	BB-	BB-	BB-		
B1	B+	B+	B+	ความน่าเชื่อถืออยู่ในเกณฑ์ต่ำมาก	
B2	B	B	B		
B3	B-	B-	B-		
Caa1	CCC+	C+	CCC	มีความเสี่ยงในการผิดนัดชำระหนี้สูงที่สุด	
Caa2	CCC				
Caa3	CCC-				
Ca	CC	C	CC		
	C	C-	C		
C	SD	RD	RD	อยู่ในสภาวะผิดนัดชำระหนี้ โดยผู้ออกตราสารหนี้ไม่สามารถชำระดอกเบี้ยและคืนเงินต้นได้ตามกำหนด	
	D	D	D		

- **ตราสารหนี้ระยะสั้น**

Moody's	S&P	TRIS	Fitch	คำอธิบาย
P-1	A-1	T1	F1	ผู้ออกตราสารหนี้มีสถานะทั้งทางด้านการตลาดและการเงินที่แข็งแกร่งในระดับดีมาก มีสภาพคล่องที่ดีมาก และนักลงทุนจะได้รับความคุ้มครองจากการผิดนัดชำระหนี้ที่ดีกว่าอันดับเครดิตในระดับอื่น
P-2	A-2	T2	F2	ผู้ออกตราสารหนี้มีสถานะทั้งด้านการตลาดและการเงินที่แข็งแกร่งในระดับดี และมีความสามารถในการชำระหนี้ระยะสั้นในระดับที่น่าพอใจ
P-3	A-3	T3	F3	ผู้ออกตราสารหนี้มีความสามารถในการชำระหนี้ระยะสั้นในระดับที่ยอมรับได้
	B	T4	B	มีความสามารถในการชำระหนี้ระยะสั้นที่ค่อนข้างอ่อนแอ ผู้ออกแสดงถึงความไม่แน่นอนอย่างสูงของความสามารถในการชำระหนี้ได้ตรงตามกำหนดเวลาที่ระบุไว้
	C		C	
	D	D	D	เป็นระดับที่อยู่ในสภาวะผิดนัดชาระหนี้ โดยผู้ออกตราสารหนี้ไม่สามารถชาระดอกเบี้ยและคืนเงินต้นได้ตามกำหนด

หมายเหตุ

(1) เครื่องหมายบวก (+) หรือ ลบ (-) หรือเลข 1 ถึง 3 ต่อท้ายนั้น เพื่อจำแนกความแตกต่างของคุณภาพของอันดับเครดิตภายในระดับเดียวกัน

(2) คำเสริมท้าย (tha) จะระบุไว้ต่อจากอันดับเครดิตเพื่อบอกถึงอันดับเครดิตภายในประเทศสำหรับประเทศไทย

ค่าใช้จ่ายที่เรียกเก็บจากกองทุนรวม (Fund's Direct Expenses)

กองทุนเปิดกรุงศรีโกลบอลโกรทเพื่อการออม

ตั้งแต่วันที่ 1 ตุลาคม 2567 ถึงวันที่ 31 มีนาคม 2568

ค่าใช้จ่ายที่เรียกเก็บจากกองทุนรวม (Fund's Direct Expenses)	จำนวนเงิน (หน่วย:พันบาท)	ร้อยละของมูลค่าทรัพย์สิน* (ต่อปี) 1/
ค่าธรรมเนียมการจัดการ (Management Fee) 2/	4,405.44	0.9700
ค่าธรรมเนียมผู้ดูแลผลประโยชน์ (Trustee Fee)	145.79	0.0321
ค่าธรรมเนียมนายทะเบียน (Registrar Fee)	728.95	0.1605
ค่าที่ปรึกษาการลงทุน (Advisory Fee)	-	-
ค่าธรรมเนียมสอบบัญชี (Auditing Fee)	30.52	0.0067
ค่าใช้จ่ายอื่น ๆ (Others)	-	-
รวมค่าใช้จ่ายทั้งหมด 3/	5,310.70	1.1693

<u>หมายเหตุ</u>

1/ ค่าธรรมเนียมและค่าใช้จ่ายที่เรียกเก็บจากกองทุนรวมข้างต้น เป็นอัตราที่รวมภาษีมูลค่าเพิ่มหรือภาษีธุรกิจเฉพาะหรือภาษีอื่นใดแล้ว

2/ ปัจจุบันเรียกเก็บค่าธรรมเนียมการจัดการในอัตราร้อยละ 1.0700 โดยมีผลตั้งแต่วันที่ 20 กุมภาพันธ์ 2568 เป็นต้นไป

3/ ไม่รวมค่านายหน้าซื้อขายหลักทรัพย์ และค่าธรรมเนียมต่าง ๆ ที่เกิดขึ้นจากการซื้อขายหลักทรัพย์

* มูลค่าทรัพย์สิน ในที่นี้ หมายถึง มูลค่าทรัพย์สินทั้งหมด หักด้วย มูลค่าหนี้สินทั้งหมด เว้นแต่ค่าธรรมเนียมการจัดการ ค่าธรรมเนียมผู้ดูแลผลประโยชน์ และค่าธรรมเนียมนายทะเบียนหน่วยลงทุน ณ วันที่คำนวณ

ผลการดำเนินงานของกองทุนเปิดกรุงศรีโกลบอลโกรทเพื่อการออม

ผลการดำเนินงาน สิ้นสุด ณ วันที่ 31 มีนาคม 2568	% ตามช่วงเวลา			% ต่อปี				
	Year to Date	ย้อนหลัง 3 เดือน	ย้อนหลัง 6 เดือน	ย้อนหลัง 1 ปี	ย้อนหลัง 3 ปี	ย้อนหลัง 5 ปี	ย้อนหลัง 10 ปี	นับจากวันเริ่มโครงการ (14 ตุลาคม 2564)
KFGGSSF	-7.34%	-7.34%	-1.62%	+3.31%	-1.73%	N/A	N/A	-8.86%
ดัชนีชี้วัด (Benchmark)*	-6.55%	-6.55%	-0.01%	+8.52%	+3.27%	N/A	N/A	-4.33%
ความผันผวนของผลการดำเนินงาน	+27.46%	+27.46%	+23.63%	+22.31%	+28.31%	N/A	N/A	+30.26%
ความผันผวนของดัชนีชี้วัด	+29.03%	+29.03%	+24.61%	+22.85%	+28.84%	N/A	N/A	+31.04%

หมายเหตุ : * ดัชนีชี้วัด (Benchmark) คือ

ผลการดำเนินงานของกองทุนหลัก สัดส่วน 100.00% ปรับด้วยต้นทุนการป้องกันความเสี่ยงด้านอัตราแลกเปลี่ยน เพื่อเทียบกับค่าสกุลเงินบาท ณ วันที่คำนวณผลตอบแทน

** ผลตอบแทนที่มีอายุเกินหนึ่งปีจะแสดงเป็นผลตอบแทนต่อปี

เอกสารการวัดผลการดำเนินงานของกองทุนรวมฉบับนี้ ได้จัดทำตามมาตรฐานการวัดผลดำเนินงานของ
กองทุนรวมของสมาคมบริษัทจัดการลงทุน

ข้อมูลอื่นๆ ที่ผู้ถือหน่วยลงทุนควรทราบ

(1) รายงานบุคคลที่เกี่ยวข้องที่มีการทำธุรกรรมในรอบเวลาที่ผ่านมา (วันที่ 1 ตุลาคม 2567 ถึงวันที่ 31 มีนาคม 2568)

ชื่อกองทุน	รายชื่อบุคคลที่เกี่ยวข้อง
กองทุนเปิดกรุงศรีโกลบอลโกรทเพื่อการออม	ธนาคารกรุงศรีอยุธยา จำกัด (มหาชน)

หมายเหตุ: ผู้ลงทุนสามารถตรวจสอบการทำธุรกรรมกับบุคคลที่เกี่ยวข้องกับกองทุนรวมได้ที่บริษัทจัดการโดยตรง หรือที่ web site ของบริษัทหลักทรัพย์จัดการกองทุน กรุงศรี จำกัด (http://www.krungsriasset.com) และสำนักงานคณะกรรมการ ก.ล.ต. (http://www.sec.or.th)

(2) รายชื่อผู้จัดการกองทุน ณ วันที่ 31 มีนาคม 2568

1. นายฑลิต โชคทิพย์พัฒนา
2. นายสาธิต บัวชู
3. นางสาวสาวิณี สุขศรีวงศ์
4. นายปิติ ประติพัทธิ์พงษ์
5. นายกวิพ เหรียญเสาวภาคย์
6. นายเอกชัย บุญยะพงศ์ไชย
7. นายจาตุรันต์ สอนไว
8. นายชูศักดิ์ อวยพรชัยสกุล
9. นายพงศ์สัณห์ อนุรัตน์
10. นางสาววรดา ตันติสุนทร
11. นายวัชรินทร์ ด้วงสังข์

(3) การเปิดเผยข้อมูลการถือหน่วยลงทุนเกิน 1 ใน 3 ณ วันที่ 31 มีนาคม 2568

ไม่มีการถือหน่วยลงทุนเกิน 1 ใน 3 ของบุคคลใดบุคคลหนึ่ง

ผู้ถือหน่วยลงทุนสามารถตรวจสอบข้อมูลสัดส่วนการถือหน่วยลงทุนโดยตรงได้ที่ www.krungsriasset.com

(4) อัตราส่วนหมุนเวียนการลงทุนของกองทุน (portfolio turnover ratio) ในรอบระยะเวลาที่ผ่านมา 0 เท่า

(5) ผลการดำเนินงานของกองทุนหลัก และ ข้อมูลการลงทุน (ข้อมูล ณ วันที่ 31/03/2025)

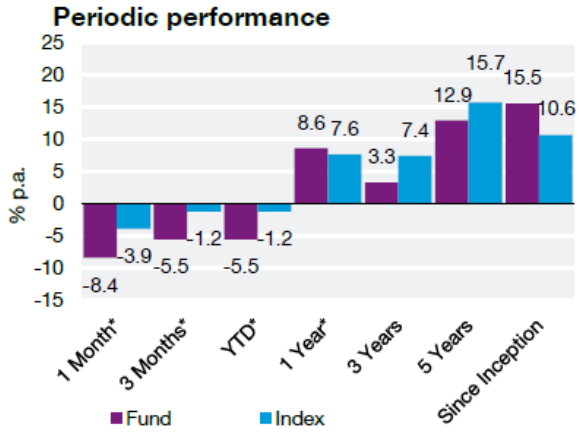

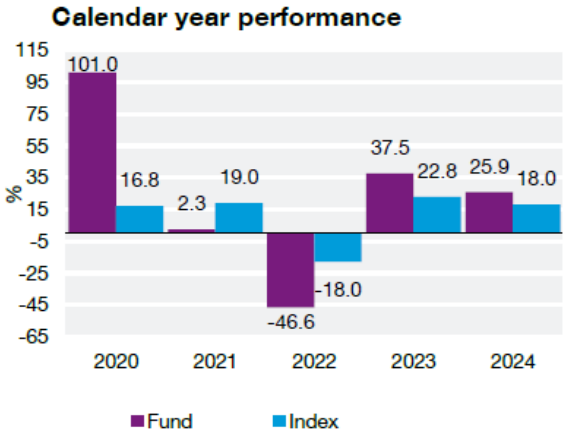

Top ten holdings

	Holdings	% of Total assets
1	Amazon.com	6.5
2	Netflix	4.5
3	NVIDIA	4.4
4	Spotify	4.1
5	Meituan	4.1
6	PDD Holdings	3.9
7	Sea Limited	3.9
8	Shopify	3.6
9	Tencent	3.5
10	Cloudflare	3.4

Sector Positioning

	Fund (%)	Index (%)	Relative (%)
Information Technology	30.2	23.4	6.8
Consumer Discretionary	26.8	10.6	16.1
Communication Services	20.4	8.2	12.2
Health Care	8.4	10.3	-1.9
Financials	5.8	18.1	-12.3
Consumer Staples	3.1	6.3	-3.1
Industrials	2.7	10.6	-7.9
Cash	2.6	0.0	2.6

Geographic Analysis

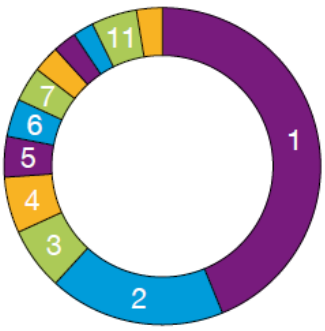

		Fund (%)
1	United States	43.8
2	China	18.0
3	Netherlands	6.4
4	Brazil	5.7
5	Sweden	4.1
6	Singapore	3.9
7	Canada	3.6
8	South Korea	2.8
9	Taiwan	2.4
10	France	2.1
11	Others	4.6
12	Cash	2.6