



krungsri

Asset
Management

A member of  MUFG

รายงานประจำปีแรก 2569

รอบระยะเวลาตั้งแต่วันที่ 1 กันยายน 2568 – 28 กุมภาพันธ์ 2569

กองทุนรวม

KFCORERMF

กองทุนเปิดกรุงศรีโกลบอลคอร์อโลเคชันเพื่อการเลี้ยงชีพ

Krungsri Global Core Allocation RMF

Krungsri Asset Management Co., Ltd.

1st-2nd Zone A, 12th, 18th Zone B Floor,
Ploenchit Tower, 898 Ploenchit Road,
Bangkok 10330 Thailand
T +66 (0) 2657 5757 F +66 (0) 2657 5777
www.krungsriasset.com

บริษัทหลักทรัพย์จัดการกองทุน กรุงศรี จำกัด

ชั้น 1-2 โซนเอ ชั้น 12 ชั้น 18 โซนบี
อาคารเพลินจิตทาวเวอร์ 898 ถนนเพลินจิต แขวงลุมพินี
เขตปทุมวัน กรุงเทพฯ 10330
โทรศัพท์ +66 (0) 2657 5757 โทรสาร +66 (0) 2657 5777
www.krungsriasset.com

บริษัทหลักทรัพย์จัดการกองทุน กรุงศรี จำกัด

รายงานประจำปีแรก 2569

กองทุนเปิดกรุงศรีโกลบอลคอร์ปอเรชันเพื่อการเลี้ยงชีพ

- สารบัญจัดการ 3
- รายงานผู้ดูแลผลประโยชน์ 4
- งบแสดงฐานะการเงิน งบกำไรขาดทุนเบ็ดเสร็จ และงบประกอบรายละเอียดเงินลงทุน 5
- รายละเอียดเงินลงทุน การกู้ยืมเงิน และการก่อภาระผูกพันของกองทุนรวม 8
- ค่าใช้จ่ายที่เรียกเก็บจากกองทุนรวม 11
- ผลการดำเนินงาน 12
- ข้อมูลอื่นๆ ที่ผู้ถือหน่วยลงทุนควรทราบ 13
 - รายงานบุคคลที่เกี่ยวข้องที่มีการทำธุรกรรมในรอบเวลาที่ผ่านมา
 - รายชื่อผู้จัดการกองทุน
 - การเปิดเผยข้อมูลการถือหน่วยลงทุนเกิน 1 ใน 3
 - อัตราส่วนหมุนเวียนการลงทุนของกองทุน
 - ข้อมูลการลงทุน และผลการดำเนินงานของกองทุนหลัก

สารบัญช้จัดการ

เรียน ผู้ถือหุ้นหน่วยลงทุน

บริษัทหลักทรัพย์จัดการกองทุน กรุงศรี จำกัด (บริษัทฯ) ขอนำเสนอรายงานสำหรับรอบระยะเวลา 6 เดือน ของกองทุนเปิดกรุงศรีโกลบอลคอรอร์โลเคชั่นเพื่อการเลี้ยงชีพ (KFCORERMF) ตั้งแต่วันที่ 1 กันยายน 2568 ถึงวันที่ 28 กุมภาพันธ์ 2569 มายังผู้ถือหุ้นหน่วยลงทุน โดยมีรายละเอียดดังนี้

ผลการดำเนินงาน

กองทุนเปิดกรุงศรีโกลบอลคอรอร์โลเคชั่นเพื่อการเลี้ยงชีพ มีมูลค่าทรัพย์สินสุทธิ ณ วันที่ 28 กุมภาพันธ์ 2569 เท่ากับ 77.89 ล้านบาท คิดเป็นมูลค่าทรัพย์สินสุทธิต่อหน่วยลงทุนเท่ากับ 12.2407 บาท โดยมีผลการดำเนินงานย้อนหลัง 6 เดือน เพิ่มขึ้นร้อยละ 8.81

ภาวะการลงทุนในช่วงที่ผ่านมา

ในรอบครึ่งปีบัญชีที่ผ่านมา BGF ESG Multi-Asset Fund (กองทุนหลัก) ปรับตัวเพิ่มขึ้นประมาณ 11.6% โดยผลการดำเนินงานของกองทุนหลักได้รับแรงสนับสนุนมาจากสัดส่วนการลงทุนในตลาดหุ้น โลหะมีค่า สินทรัพย์ทางเลือกที่จดทะเบียนในตลาดหลักทรัพย์ และตราสารหนี้ สำหรับสัดส่วนการลงทุนในตลาดหุ้น ได้รับผลบวกจากพอร์ต Systematic Active Equity ซึ่งเป็นกลยุทธ์ที่มีค่า Tracking Error ต่ำ ขณะที่พอร์ตการลงทุน Global Unconstrained Equity ได้รับประโยชน์จากธีมเทคโนโลยีปัญญาประดิษฐ์ (AI) และธีมด้านความปลอดภัย นอกจากนี้ สัดส่วนการลงทุนในหุ้นตามรูปแบบธีมการลงทุนยังเป็นปัจจัยบวกต่อกองทุนหลัก โดยเฉพาะการลงทุนใน Gold Miners Sustainable Energy Healthcare และ Robotics นอกจากนี้ การลงทุนในเชิง Tactical ในตลาดหุ้นญี่ปุ่น และสหราชอาณาจักร รวมถึงยุโรป ยังเป็นปัจจัยสนับสนุนเพิ่มเติมต่อกองทุนหลัก ผลตอบแทนจากตราสารหนี้ขับเคลื่อนโดยตราสารหนี้ภาคเอกชนที่มีอันดับความน่าเชื่อถือในระดับลงทุนได้ (Investment Grade) เป็นหลัก ในกลุ่มโลหะมีค่า โดยมีสัดส่วนการลงทุนในโลหะเงินเป็นปัจจัยบวกหลัก เสริมด้วยผลตอบแทนจากสัดส่วนการลงทุนในทองคำและแพลทินัม สำหรับกลยุทธ์การลงทุนในหุ้น กองทุนหลักได้ปรับสมดุลพอร์ตการลงทุน โดยเน้นไปที่สินทรัพย์ที่มีลักษณะเชิงรับและช่วยด้านการกระจายความเสี่ยงมากขึ้น มีการเพิ่มสัดส่วนการลงทุนในตะกร้าหุ้น Global Healthcare ซึ่งช่วยเพิ่มคุณลักษณะเชิงป้องกันให้แก่พอร์ตการลงทุนในหุ้น นอกจากนี้ กองทุนยังได้เพิ่มการลงทุนในหุ้น China AI เพื่อรับประโยชน์จากการเร่งตัวของการลงทุนด้าน AI ในจีน และตะกร้าหุ้น Robotics ซึ่งมุ่งเน้นความก้าวหน้าในระยะถัดไปของระบบอัตโนมัติที่ขับเคลื่อนด้วย AI รวมถึงตะกร้าหุ้น Cryptocurrency Infrastructure ทั้งนี้ การปรับเปลี่ยนดังกล่าวสะท้อนถึงการเปลี่ยนผ่านไปสู่ธีมการลงทุนที่มีแรงขับเคลื่อนเชิงโครงสร้างในระยะยาว ด้านกลยุทธ์การลงทุนในตราสารหนี้ กองทุนยังคงมีมุมมองระมัดระวังต่อการบริหารอายุเฉลี่ยของตราสารหนี้ในพอร์ตการลงทุน โดยลดสัดส่วนการลงทุนในตราสารหนี้ระยะยาวทั่วโลก อีกทั้งยังมีมุมมองเชิงระมัดระวังต่อตราสารหนี้ภาคเอกชน

ณ สิ้นเดือนมกราคม 2569 กองทุนหลักมีสัดส่วนการลงทุนในหุ้น 50.65 % ตราสารหนี้ 36.61% และกลุ่มสินทรัพย์ทางเลือก 3.84%

แนวโน้มการลงทุน

กองทุนหลักมีกลยุทธ์การลงทุนที่ยืดหยุ่น ปรับพอร์ตรวดเร็ว และกระจายการลงทุนในหลายสินทรัพย์ทั่วโลก โดยมีเป้าหมายเพื่อสร้างผลตอบแทนที่ดี และสม่ำเสมอในทุกภาวะตลาด แนวทางการลงทุนแบบ Top-Down ของพอร์ตการลงทุนที่ขับเคลื่อนโดยปัจจัยทางมหภาคที่มีความยืดหยุ่นในการบริหารจัดการสัดส่วนการลงทุนต่อการปรับตัวของอัตราดอกเบี้ยทั่วโลก จะเป็นปัจจัยสำคัญในการระบุถึงโอกาสของการสร้างผลตอบแทนในระดับสูงกว่าตลาดโดยรวม และการปรับตัวผ่านความผันผวนที่เกิดขึ้นในระยะสั้น โดยกองทุนหลักมีแนวโน้มได้รับปัจจัยบวกจากการดำเนินนโยบายการเงินที่ผ่อนคลายในสหรัฐฯ และยุโรป การชะลอตัวของอัตราเงินเฟ้อ และมาตรการกระตุ้นเศรษฐกิจของภาครัฐ อย่างไรก็ตาม ความเสี่ยงเรื่องความขัดแย้งระหว่างประเทศในตะวันออกกลาง มีแนวโน้มสร้างความผันผวนให้กับกองทุนหลักในระยะสั้น

บริษัทฯ ใคร่ขอขอบพระคุณท่านผู้ถือหุ้นหน่วยลงทุนที่ได้มอบความไว้วางใจให้บริษัทฯ เป็นผู้บริหารเงินลงทุนของท่าน ทั้งนี้ บริษัทฯ จะพิจารณาดำเนินนโยบายการลงทุนที่เหมาะสมกับสถานการณ์ด้วยความระมัดระวัง และคำนึงถึงผลประโยชน์สูงสุดของผู้ถือหุ้นหน่วยลงทุนเป็นสำคัญ

บริษัทหลักทรัพย์จัดการกองทุน กรุงศรี จำกัด

รายงานผู้ดูแลผลประโยชน์

เสนอ ผู้ถือหุ้นหน่วยลงทุนกองทุนเปิดกรุงศรี โกลบอลคอร์ปอเรชันเพื่อการเลี้ยงชีพ

ธนาคารซีทีแบงก์ เอ็น เอ สาขากรุงเทพฯ ในฐานะผู้ดูแลผลประโยชน์กองทุนเปิดกรุงศรี โกลบอลคอร์ปอเรชันเพื่อการเลี้ยงชีพ อันมีบริษัทหลักทรัพย์จัดการกองทุน กรุงศรี จำกัด เป็นผู้จัดตั้งและจัดการกองทุน ได้ปฏิบัติหน้าที่ดูแลผลประโยชน์กองทุนรวมถึงกล่าว สำหรับรอบระยะเวลาตั้งแต่วันที่ 1 กันยายน 2568 ถึงวันที่ 28 กุมภาพันธ์ 2569 แล้วนั้น

ธนาคารฯ ได้จัดทำรายงานฉบับนี้ขึ้นบนพื้นฐานของแหล่งข้อมูลที่ได้รับ ณ วันที่ในจดหมายนี้โดยเชื่อว่าเชื่อถือได้ แต่ธนาคารไม่รับรองความถูกต้องหรือความสมบูรณ์ของข้อมูลดังกล่าว และขอสงวนสิทธิในความรับผิดชอบต่อความผิดพลาด ความละเอียด (รวมถึงไปถึงความรับผิดชอบต่อบุคคลที่สาม) อย่างชัดเจน ไม่มีการรับประกันว่าเหตุการณ์หรือผลลัพธ์ในอนาคตจะตรงกันกับรายงานดังกล่าว ธนาคารฯ กรรมการ พนักงาน หรือตัวแทนของธนาคารไม่รับประกันใดๆ ต่อการจ่ายเงินทุน การกระทำการ หรือการแจกจ่ายกองทุน และไม่รับผิดชอบต่อความเสียหายที่เป็นผลมาจากการกระทำ หรือการละเอียดที่เกิดขึ้นอันเกี่ยวข้องกับรายงานฉบับนี้

ธนาคารฯ เห็นว่า บริษัทหลักทรัพย์จัดการกองทุน กรุงศรี จำกัด ได้ปฏิบัติหน้าที่ในการจัดการ โดยถูกต้องตามที่ควรตามวัตถุประสงค์ที่ได้กำหนดไว้ในโครงการจัดการที่ได้รับอนุมัติจากสำนักงานคณะกรรมการกำกับหลักทรัพย์และตลาดหลักทรัพย์ และภายใต้พระราชบัญญัติหลักทรัพย์และตลาดหลักทรัพย์ พ.ศ. 2535

ขอแสดงความนับถืออย่างสูง




(คุณปานรดา โกจารย์ศรี คุณเจดจันทร์ สุนันทพงษ์ศักดิ์)

Citibank N.A.

ผู้ดูแลผลประโยชน์กองทุนรวม

ธนาคารซีทีแบงก์ เอ็น เอ สาขากรุงเทพฯ

1 เมษายน 2569 

กองทุนเปิดกรุงศรี โกลบอลคอร์ปอโลเคชั่นเพื่อการเลี้ยงชีพ

งบแสดงฐานะการเงิน

ณ 28 กุมภาพันธ์ 2569

	Unaudited (บาท)
สินทรัพย์	
เงินลงทุนตามราคายุติธรรม (ราคาทุน 66,181,708.80 บาท)	74,741,661.70
เงินฝากธนาคาร	2,852,540.21
ลูกหนี้จากสัญญาอนุพันธ์	649,965.56
ลูกหนี้	
จากดอกเบี้ย	39.13
จากการขายหน่วยลงทุน	11,000.00
รวมสินทรัพย์	<u>78,255,206.60</u>
หนี้สิน	
เจ้าหนี้จากสัญญาอนุพันธ์	25,733.23
เจ้าหนี้	
จากการรับซื้อคืนหน่วยลงทุน	235,986.47
ค่าใช้จ่ายค้างจ่าย	96,992.55
หนี้สินอื่น	1,986.67
รวมหนี้สิน	<u>360,698.92</u>
สินทรัพย์สุทธิ	<u>77,894,507.68</u>
สินทรัพย์สุทธิ:	
หน่วยลงทุนจดทะเบียน 10,000 ล้านหน่วย มูลค่าที่ตราไว้หน่วยละ 10 บาท	
ทุนที่ได้รับจากผู้ถือหน่วยลงทุน	63,635,404.11
กำไรสะสม(ขาดทุนสะสม)	6,007,778.41
บัญชีปรับสมดุล	8,251,325.16
สินทรัพย์สุทธิ	<u>77,894,507.68</u>
สินทรัพย์สุทธิต่อหน่วย	12.2407
จำนวนหน่วยลงทุนที่จำหน่ายได้แล้วทั้งหมด ณ วันสิ้นงวด (หน่วย)	6,363,540.4109

กองทุนเปิดกรุงศรี โกลบอลคอร์ปอเรชันเพื่อการเลี้ยงชีพ
งบกำไรขาดทุนเบ็ดเสร็จ
สำหรับงวดบัญชีสิ้นสุดวันที่ 28 กุมภาพันธ์ 2569

	Unaudited (บาท)
รายได้จากการลงทุน	
รายได้ดอกเบี้ย	88.17
รวมรายได้	88.17
ค่าใช้จ่าย	
ค่าธรรมเนียมการจัดการ	294,909.29
ค่าธรรมเนียมผู้ดูแลผลประโยชน์	8,847.24
ค่าธรรมเนียมนายทะเบียน	44,236.43
ค่าธรรมเนียมวิชาชีพ	20,431.00
รวมค่าใช้จ่าย	368,423.96
รายได้จากการลงทุนสุทธิ	(368,335.79)
รายการกำไร (ขาดทุน) สุทธิจากเงินลงทุน	
รายการกำไร(ขาดทุน)สุทธิที่เกิดขึ้นจากเงินลงทุน	66,452.81
รายการกำไร(ขาดทุน)สุทธิตั้งแต่ยังไม่เกิดขึ้นจากเงินลงทุน	5,410,740.34
รายการกำไร(ขาดทุน)สุทธิตั้งแต่ยังไม่เกิดขึ้นจากสัญญาอนุพันธ์	391,211.99
รายการกำไร(ขาดทุน)สุทธิจากอัตราแลกเปลี่ยนเงินตราต่างประเทศ	(967,442.76)
รวมรายการกำไร(ขาดทุน)สุทธิจากเงินลงทุนที่เกิดขึ้นและยังไม่ได้เกิดขึ้น	4,900,962.38
การเพิ่มขึ้นในสินทรัพย์สุทธิจากการดำเนินงานก่อนภาษีเงินได้	4,532,626.59

กองทุนเปิดกรุงศรี โกลบอลคอร์ปอเรชันเพื่อการเลี้ยงชีพ

งบประกอบรายละเอียดเงินลงทุน

ณ 28 กุมภาพันธ์ 2569

การแสดงรายละเอียดเงินลงทุนใช้การจัดกลุ่มตามประเภทของเงินลงทุนและประเภทของอุตสาหกรรม

ประเภทเงินลงทุน/ผู้ออกตราสาร/ผู้ออกหลักทรัพย์	หมายเลขตราสาร	อัตรา		เงินต้น (บาท) / จำนวนหุ้น	มูลค่ายุติธรรม (บาท)	Unaudited ร้อยละของ มูลค่าเงิน ลงทุน
		ดอกเบี้ย (%)	วันครบอายุ			
หลักทรัพย์ต่างประเทศ						
หน่วยลงทุน						100.00
BGF ESG Multi-Asset Fund Class I2 Hedged USD	LU2349430145			66,181,708.80	74,741,661.70	100.00
จำนวน 182,736.730000 หน่วย						
มูลค่าหน่วยละ 13.1600 USD						
รวมเป็นเงิน 2,404,815.37 USD						
					74,741,661.70	100.00

กองทุนเปิดกรุงศรีโกลบอลคอร์ปอเรชันเพื่อการเลี้ยงชีพ

รายละเอียดการลงทุน ณ 28 กุมภาพันธ์ 2569

	มูลค่าตามราคาตลาด	% NAV
หลักทรัพย์หรือทรัพย์สินในประเทศ	2,852,579.34	3.66
เงินฝากธนาคาร		
S&P		
Rate A-	2,852,579.34	3.66
หลักทรัพย์หรือทรัพย์สินต่างประเทศ	74,741,661.70	95.95
หน่วยลงทุน		
ไม่จดทะเบียนในตลาดหลักทรัพย์	74,741,661.70	95.95
สัญญาซื้อขายล่วงหน้า	624,232.33	0.81
สัญญาที่อ้างอิงกับอัตราแลกเปลี่ยน-สัญญาแลกเปลี่ยนเงินตราต่างประเทศ		
TRIS		
Rate A+	271,962.16	0.35
FITCH-LONG		
Rate AA	363,508.70	0.47
Rate AA-	(11,238.53)	(0.01)
อื่นๆ	(323,965.69)	(0.42)
ลูกหนี้	11,000.00	0.01
เจ้าหนี้	(237,973.14)	(0.31)
ค่าใช้จ่ายค้างจ่าย	(96,992.55)	(0.12)
มูลค่าทรัพย์สินสุทธิ	77,894,507.68	100.00

กองทุนเปิดกรุงศรีโกลบอลคอร์ปอเรชันเพื่อการเลี้ยงชีพ

รายละเอียดการลงทุนในสัญญาซื้อขายล่วงหน้า ณ 28 กุมภาพันธ์ 2569

ประเภทสัญญา	คู่สัญญา	วัตถุประสงค์	มูลค่าสัญญา (Notional Amount)	% NAV	วันครบ กำหนด	กำไร/ขาดทุน (net gain/loss)
สัญญาที่อ้างอิงกับอัตราแลกเปลี่ยน						
สัญญาฟอร์เวิร์ด	บมจ.ธ.กรุงศรีอยุธยา	ป้องกันความเสี่ยง	6,865,017.00	(0.0144)	17 เม.ย. 2569	(11,238.53)
สัญญาฟอร์เวิร์ด	บมจ.ธ.กสิกรไทย	ป้องกันความเสี่ยง	3,158,277.00	0.0005	17 เม.ย. 2569	407.59
สัญญาฟอร์เวิร์ด	บมจ.ธ.กสิกรไทย	ป้องกันความเสี่ยง	17,016,363.00	0.1918	15 พ.ค. 2569	149,438.56
สัญญาฟอร์เวิร์ด	บมจ.ธ.กสิกรไทย	ป้องกันความเสี่ยง	11,008,249.40	(0.0186)	26 มิ.ย. 2569	(14,494.70)
สัญญาฟอร์เวิร์ด	บมจ.ธนาคารไทยพาณิชย์	ป้องกันความเสี่ยง	3,040,610.50	0.0380	20 มี.ค. 2569	29,611.19
สัญญาฟอร์เวิร์ด	บมจ.ธนาคารไทยพาณิชย์	ป้องกันความเสี่ยง	14,516,008.00	0.2549	5 มิ.ย. 2569	198,546.06
สัญญาฟอร์เวิร์ด	บมจ.ธ.ทหารไทยธนชาติ	ป้องกันความเสี่ยง	10,539,107.60	0.2997	20 มี.ค. 2569	233,415.26
สัญญาฟอร์เวิร์ด	บมจ.ธ.ทหารไทยธนชาติ	ป้องกันความเสี่ยง	3,887,375.00	0.0200	17 เม.ย. 2569	15,612.50
สัญญาฟอร์เวิร์ด	บมจ.ธ.ทหารไทยธนชาติ	ป้องกันความเสี่ยง	2,996,448.00	0.0294	17 เม.ย. 2569	22,934.40

คำอธิบายการจัดอันดับตราสารของสถาบันจัดอันดับความน่าเชื่อถือ

• ตราสารหนี้ระยะกลางและระยะยาว

Moody's	S&P	TRIS	Fitch	คำอธิบาย	
Aaa	AAA	AAA	AAA	ความน่าเชื่อถือสูงสุด และมีความเสี่ยงต่ำที่สุด	ระดับการลงทุน (investment grade)
Aa1	AA+	AA+	AA+	ความน่าเชื่อถือสูงมาก และมีความเสี่ยงต่ำมาก	
Aa2	AA	AA	AA		
Aa3	AA-	AA-	AA-		
A1	A+	A+	A+	ความน่าเชื่อถือสูง และมีความเสี่ยงต่ำ	
A2	A	A	A		
A3	A-	A-	A-		
Baa1	BBB+	BBB+	BBB+	ความน่าเชื่อถืออยู่ในเกณฑ์พอใช้	
Baa2	BBB	BBB	BBB		
Baa3	BBB-	BBB-	BBB-		
Ba1	BB+	BB+	BB+	ความน่าเชื่อถือต่ำกว่าระดับปานกลาง	ระดับเก็งกำไร (speculative grade)
Ba2	BB	BB	BB		
Ba3	BB-	BB-	BB-		
B1	B+	B+	B+	ความน่าเชื่อถืออยู่ในเกณฑ์ต่ำมาก	
B2	B	B	B		
B3	B-	B-	B-		
Caa1	CCC+	C+	CCC	มีความเสี่ยงในการผิดนัดชำระหนี้สูงที่สุด	
Caa2	CCC				
Caa3	CCC-				
Ca	CC	C	CC		
	C	C-	C		
C	SD	RD	RD	อยู่ในสภาวะผิดนัดชำระหนี้ โดยผู้ออกตราสารหนี้ไม่สามารถชำระดอกเบี้ยและคืนเงินต้นได้ตามกำหนด	
	D	D	D		

• ตราสารหนี้ระยะสั้น

Moody's	S&P	TRIS	Fitch	คำอธิบาย
P-1	A-1	T1	F1	ผู้ออกตราสารหนี้มีสถานะทั้งทางด้านการตลาดและการเงินที่แข็งแกร่งในระดับดีมาก มีสภาพคล่องที่ดีมาก และนักลงทุนจะได้รับความคุ้มครองจากการผิดนัดชำระหนี้ที่ต่ำกว่าอันดับเครดิตในระดับอื่น
P-2	A-2	T2	F2	ผู้ออกตราสารหนี้มีสถานะทั้งด้านการตลาดและการเงินที่แข็งแกร่งในระดับดี และมีความสามารถในการชำระหนี้ระยะสั้นในระดับที่น่าพอใจ
P-3	A-3	T3	F3	ผู้ออกตราสารหนี้มีความสามารถในการชำระหนี้ระยะสั้นในระดับที่ยอมรับได้
	B	T4	B	มีความสามารถในการชำระหนี้ระยะสั้นที่ค่อนข้างอ่อนแอ ผู้ออกแสดงถึงความไม่แน่นอนอย่างสูงของความสามารถในการชำระหนี้ได้ตรงตามกำหนดเวลาที่ระบุไว้
	C		C	
	D	D	D	เป็นระดับที่อยู่ในสภาวะผิดนัดชำระหนี้ โดยผู้ออกตราสารหนี้ไม่สามารถชำระดอกเบี้ยและคืนเงินต้นได้ตามกำหนด

หมายเหตุ

- (1) เครื่องหมายบวก (+) หรือ ลบ (-) หรือเลข 1 ถึง 3 ต่อท้ายนั้น เพื่อจำแนกความแตกต่างของคุณภาพของอันดับเครดิตภายในระดับเดียวกัน
- (2) คำเสริมท้าย (tha) จะระบุไว้ต่อจากอันดับเครดิตเพื่อบอกถึงอันดับเครดิตภายในประเทศสำหรับประเทศไทย

ค่าใช้จ่ายที่เรียกเก็บจากกองทุนรวม (Fund's Direct Expenses)

กองทุนเปิดกรุงศรีโกลบอลคอรัลโลเคชั่นเพื่อการเลี้ยงชีพ

ตั้งแต่วันที่ 1 กันยายน 2568 ถึงวันที่ 28 กุมภาพันธ์ 2569

ค่าใช้จ่ายที่เรียกเก็บจากกองทุนรวม (Fund's Direct Expenses)	จำนวนเงิน (หน่วย: พันบาท)	ร้อยละของมูลค่า ทรัพย์สิน* (ต่อปี) 1/
ค่าธรรมเนียมการจัดการ (Management Fee)	294.91	1.0700
ค่าธรรมเนียมผู้ดูแลผลประโยชน์ (Trustee Fee)	8.85	0.0321
ค่าธรรมเนียมนายทะเบียน (Registrar Fee)	44.24	0.1605
ค่าที่ปรึกษาการลงทุน (Advisory Fee)	-	-
ค่าธรรมเนียมสอบบัญชี (Auditing Fee)	20.43	0.0742
ค่าใช้จ่ายอื่น ๆ (Others)	-	-
รวมค่าใช้จ่ายทั้งหมด 2/	368.43	1.3368

หมายเหตุ

1/ ค่าธรรมเนียมและค่าใช้จ่ายที่เรียกเก็บจากกองทุนรวมข้างต้น เป็นอัตราที่รวมภาษีมูลค่าเพิ่มหรือภาษีธุรกิจเฉพาะหรือภาษีอื่นใดแล้ว

2/ ไม่รวมค่านายหน้าซื้อขายหลักทรัพย์ และค่าธรรมเนียมต่าง ๆ ที่เกิดขึ้นจากการซื้อขายหลักทรัพย์

* มูลค่าทรัพย์สิน ในที่นี้ หมายถึง มูลค่าทรัพย์สินทั้งหมด หักด้วย มูลค่าหนี้สินทั้งหมด

เว้นแต่ค่าธรรมเนียมการจัดการ ค่าธรรมเนียมผู้ดูแลผลประโยชน์ ค่าธรรมเนียมนายทะเบียนหน่วยลงทุน

และค่าใช้จ่ายที่เกี่ยวข้องกับการปฏิบัติการกองทุน ณ วันที่คำนวณ

ผลการดำเนินงานของกองทุนเปิดกรุงศรีโกลบอลคอร์ปอเรชั่นเพื่อการเลี้ยงชีพ

ผลการดำเนินงาน สิ้นสุด ณ วันที่ 27 กุมภาพันธ์ 2569	% ตามช่วงเวลา			% ต่อปี				นับจากวันเริ่ม โครงการ (11 ตุลาคม 2566)
	Year to Date	ย้อนหลัง 3 เดือน	ย้อนหลัง 6 เดือน	ย้อนหลัง 1 ปี	ย้อนหลัง 3 ปี	ย้อนหลัง 5 ปี	ย้อนหลัง 10 ปี	
KFCORERMF	+2.95%	+3.62%	+8.81%	+11.08%	N/A	N/A	N/A	+8.85%
ดัชนีชี้วัด (Benchmark)*	N/A	N/A	N/A	N/A	N/A	N/A	N/A	N/A
ความผันผวนของผลการดำเนินงาน	+6.69%	+6.03%	+6.96%	+8.65%	N/A	N/A	N/A	+7.67%

หมายเหตุ : * ดัชนีชี้วัด (Benchmark) คือ

ไม่มี ซึ่งสอดคล้องกับกองทุนหลักที่ไม่มีตัวชี้วัดเช่นเดียวกัน

** ผลตอบแทนที่มีอายุเกินหนึ่งปีจะแสดงเป็นผลตอบแทนต่อปี

เอกสารการวัดผลการดำเนินงานของกองทุนรวมฉบับนี้ ได้จัดทำตามมาตรฐานการวัดผลดำเนินงานของ
กองทุนรวมของสมาคมบริษัทจัดการลงทุน

ข้อมูลอื่นๆ ที่ผู้ถือหน่วยลงทุนควรทราบ

(1) รายงานบุคคลที่เกี่ยวข้องที่มีการทำธุรกรรมในรอบเวลาที่ผ่านมา (วันที่ 1 กันยายน 2568 ถึงวันที่ 28 กุมภาพันธ์ 2569)

ชื่อกองทุน	รายชื่อบุคคลที่เกี่ยวข้อง
กองทุนเปิดกรุงศรี โกลบอลคอรัโอ โลเคชั่นเพื่อการเลี้ยงชีพ	ธนาคารกรุงศรีอยุธยา จำกัด (มหาชน)

หมายเหตุ: ผู้ลงทุนสามารถตรวจสอบการทำธุรกรรมกับบุคคลที่เกี่ยวข้องกับกองทุนรวมได้ที่บริษัทจัดการ โดยตรง หรือที่ web site ของบริษัทหลักทรัพย์จัดการกองทุน กรุงศรี จำกัด (<http://www.krungsriasset.com>) และสำนักงานคณะกรรมการ ก.ล.ต. (<http://www.sec.or.th>)

(2) รายชื่อผู้จัดการกองทุน ณ วันที่ 28 กุมภาพันธ์ 2569

1. นายชาติ โสภทพิพัฒน์
2. นายสาธิต บัวชู
3. นางสาวสาวิณี สุขศรีวงศ์
4. นายปิติ ประดิพัทธ์พงษ์
5. นายกวิพ เจริญเสาวภาคย์
6. นายเอกชัย บุญยะพงศ์ไชย
7. นายจาตุรงค์ สอนไ
8. นายชูศักดิ์ อวยพรชัยสกุล
9. นายพงศ์สัมพันธ์ อนรัตน์
10. นางสาววรรดา ดันติสุนทร
11. นายวัชรินทร์ ศิวังสังข์

(3) การเปิดเผยข้อมูลการถือหน่วยลงทุนเกิน 1 ใน 3 ณ วันที่ 28 กุมภาพันธ์ 2569

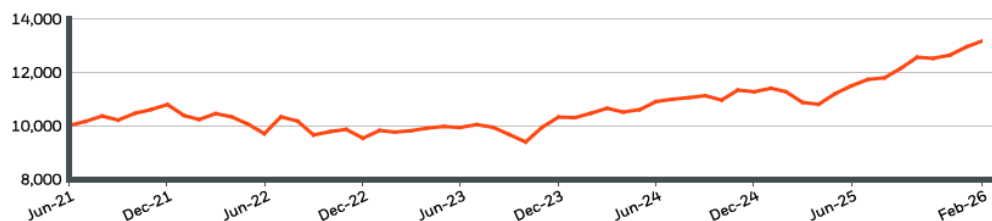
ไม่มีการถือหน่วยลงทุนเกิน 1 ใน 3 ของบุคคลใดบุคคลหนึ่ง

ผู้ถือหน่วยลงทุนสามารถตรวจสอบข้อมูลสัดส่วนการถือหน่วยลงทุนโดยตรงได้ที่ www.krungsriasset.com

(4) อัตราส่วนหมุนเวียนการลงทุนของกองทุน (portfolio turnover ratio) ในรอบระยะเวลาที่ผ่านมา 0.01 เท่า

(5) ผลการดำเนินงานและข้อมูลการลงทุนของกองทุนหลัก (ข้อมูล ณ วันที่ 28/02/2026)

GROWTH OF HYPOTHETICAL 10,000 USD SINCE INCEPTION



CUMULATIVE & ANNUALISED PERFORMANCE

Share Class	CUMULATIVE (%)					ANNUALISED (% p.a.)		
	1m	3m	6m	YTD	1y	3y	5y	Since Inception
Share Class	1.62	5.11	11.62	4.11	16.77	10.48	-	6.06

The figures shown relate to past performance. Past performance is not a reliable indicator of current or future performance and should not be the sole factor of consideration when selecting a product or strategy. Share Class and Benchmark performance displayed in USD, hedged share class benchmark performance is displayed in EUR. Performance is shown on a Net Asset Value (NAV) basis, with gross income reinvested where applicable. The return of your investment may increase or decrease as a result of currency fluctuations if your investment is made in a currency other than that used in the past performance calculation. Source: BlackRock

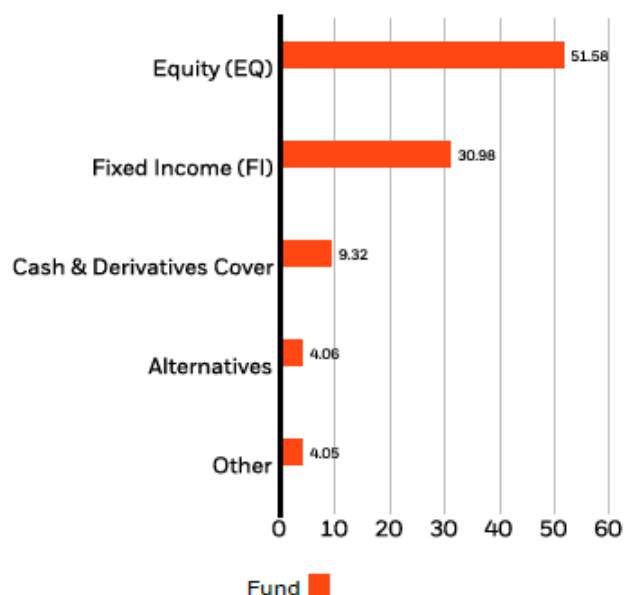
Share Class ESG Multi-Asset FundClass I2 Hedged U.S. Dollar

TOP 10 HOLDINGS (%)

ISHARES PHYSICAL GOLD ETC	3.37%
APPLE INC	1.85%
TREASURY NOTE 4.625 02/15/2035	1.84%
NVIDIA CORP	1.81%
THE SCHIEHALLION FD LTD SHARES	1.76%
MICROSOFT CORP	1.44%
HOWMET AEROSPACE INC	1.42%
ALPHABET INC CLASS C	1.33%
GNMA2 30YR	1.26%
GRESHAM HOUSE ENERGY STORAGE FUND	1.21%
Total of Portfolio	17.29%

Holdings subject to change

ASSET TYPE BREAKDOWN (%)



Due to the use of derivatives, reported asset allocation may not be fully reflective of the risk profile of the fund's market exposure. Allocations subject to change.