



krungsri

Asset  
Management

A member of  MUFG

กองทุนเปิดกรุงศรีเอเชียเทคโนโลยี (KF-ATECH)

กองทุนเปิดกรุงศรีเอเชียเทคโนโลยี USD (KF-ATECH-USD)

เสนอขายครั้งแรก: 11 – 20 พฤษภาคม 2569



## โอกาสการลงทุนในหุ้นเทคโนโลยีของเอเชีย



กองทุนหลัก: Wellington Asia Technology Fund



กองทุนเปิดกรุงศรีเอเชียเทคอิควิตี้ (KF-ATECH)

กองทุนเปิดกรุงศรีเอเชียเทคอิควิตี้ USD (KF-ATECH-USD)

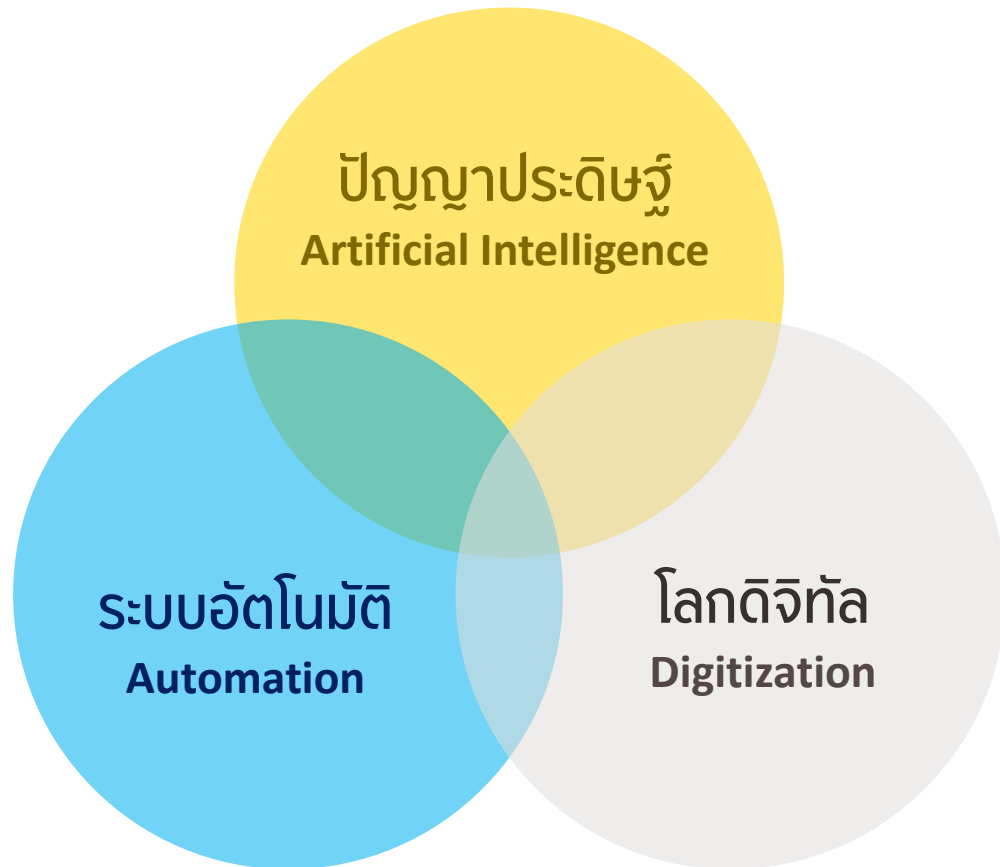
คำเตือน: ผู้ลงทุนควรทำความเข้าใจลักษณะสินค้า เงื่อนไขผลตอบแทนและความเสี่ยง ก่อนตัดสินใจลงทุน ทั้งนี้ ผลการดำเนินงานในอดีตของกองทุนรวมมิได้เป็นสิ่งยืนยันถึงผลการดำเนินงานในอนาคต

# เมกะเทรนด์ด้านเทคโนโลยีระดับโลก กำลังเป็นแรงหนุนสำคัญให้บริษัทเทคโนโลยีในเอเชีย

3 แขนงเทคโนโลยี ที่ทำให้โลกให้เติบโตอย่างก้าวกระโดด



การเปิดโอกาสการลงทุนในทุกชั้นของ Ecosystem ที่เกี่ยวข้อง



## Enablers

โครงสร้างพื้นฐาน  
ที่เป็นรากฐานของ  
นวัตกรรม



Semiconductors



Equipment



Specialty  
materials

## Platforms

กลไกที่เร่งการ  
เข้าถึงและการใช้  
งานในวงกว้าง



Internet  
platforms



Smartphones



Consumer  
electronics

## Applications

การต่อยอดสู่โลก  
แห่งการใช้งานจริง



Gaming



Industrial



Finance

แหล่งข้อมูล: Wellington management

คำเตือน: ผู้ลงทุนควรทำความเข้าใจลักษณะสินค้า เงื่อนไขผลตอบแทนและความเสี่ยง ก่อนตัดสินใจลงทุน ทั้งนี้ ผลการดำเนินงานในอดีตของกองทุนรวมมิได้เป็นสิ่งยืนยันถึงผลการดำเนินงานในอนาคต

# เมื่อโลกเทคโนโลยีกำลังเปลี่ยน...เอเชียคือศูนย์กลางแห่งโอกาสการลงทุน

1

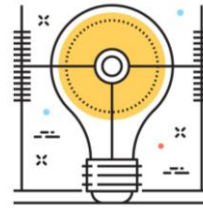
เอเชีย คือ  
หัวใจของห่วงโซ่อุปทาน  
เทคโนโลยีของโลก



โลกขับเคลื่อนด้วยเทคโนโลยี  
และเทคโนโลยีขับเคลื่อนจากเอเชีย  
ตั้งแต่การผลิตชิ้นส่วน  
ไปจนถึงการประกอบขั้นสุดท้าย

2

เอเชีย คือ  
จุดกำเนิดของ  
นวัตกรรมยุคใหม่



เอเชียไม่ใช่แค่ผู้ตาม  
แต่เป็นผู้กำหนดทิศทางของโลก  
จากการเป็นแหล่งกำเนิด  
วิวัฒนาการเทคโนโลยีที่สำคัญ

3

เอเชีย คือ  
ตลาดผู้บริโภคที่  
ทรงพลังที่สุดในโลก



ชนชั้นกลางที่ขยายตัวรวดเร็ว  
ทำให้เกิดตลาดผู้บริโภคขนาดใหญ่  
ที่พร้อมรองรับและผลักดัน  
การเติบโตของเทคโนโลยีใหม่ๆ

แหล่งข้อมูล: Wellington management

คำเตือน: ผู้ลงทุนควรทำความเข้าใจลักษณะสินค้า เงื่อนไขผลตอบแทนและความเสี่ยง ก่อนตัดสินใจลงทุน ทั้งนี้ ผลการดำเนินงานในอดีตของกองทุนรวมมิได้เป็นสิ่งยืนยันถึงผลการดำเนินงานในอนาคต

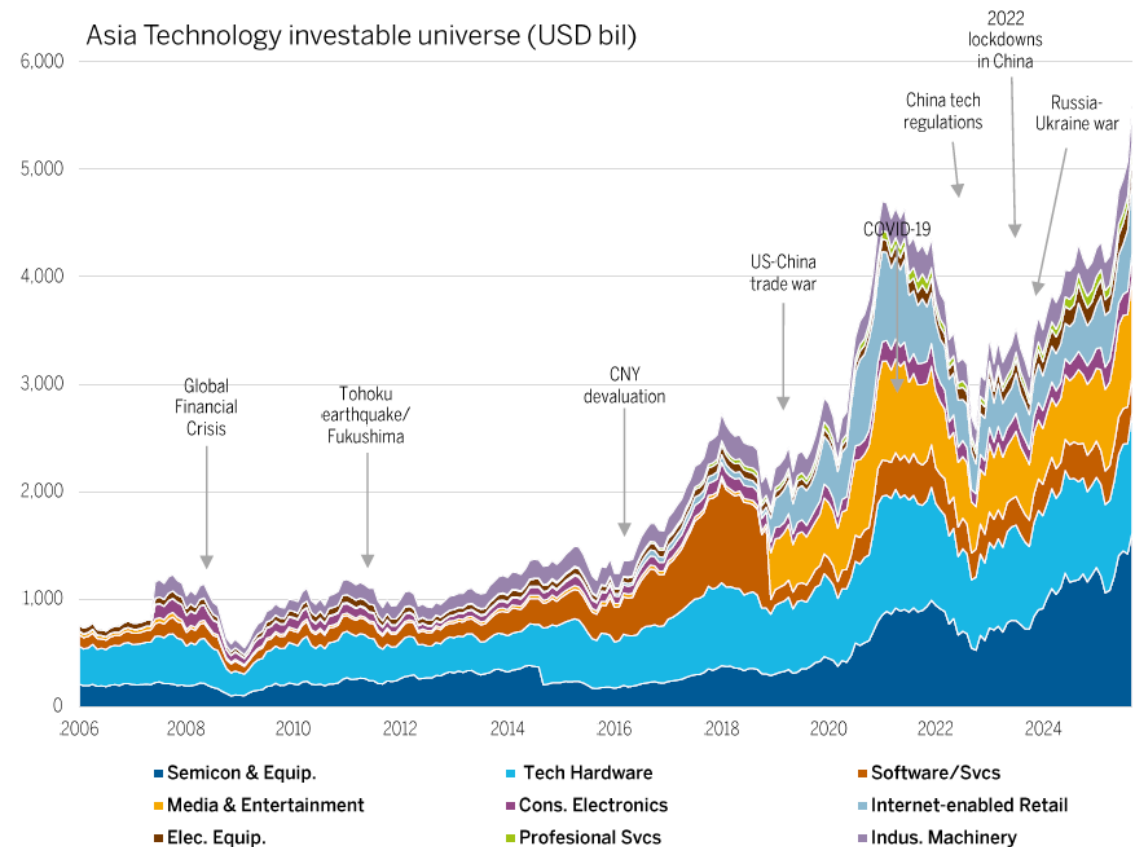
# มูลค่าตลาดของเทคโนโลยีเอเชียเติบโตขึ้นอย่างต่อเนื่อง พร้อมโอกาสการลงทุนที่ขยายตัว

## ตลาดเทคโนโลยีเอเชียเติบโตอย่างมีนัยสำคัญ

แม้จะเผชิญกับวิกฤติของโลกหลายครั้ง แต่ในระยะยาวตลาดเทคโนโลยีของเอเชียยังคงมีการเติบโตที่แข็งแกร่ง จากมูลค่า 1 ล้านล้านในอดีต ถึงกว่า 5 ล้านล้านเหรียญในปัจจุบัน สะท้อนถึงการเปลี่ยนแปลงเชิงโครงสร้างที่สำคัญ

## โอกาสการลงทุนขยายตัวครอบคลุมทั้ง ecosystem

การเติบโตของตลาดเทคโนโลยีเอเชียไม่ได้มีเฉพาะด้านมูลค่าเท่านั้น แต่ยังมาพร้อมกับการเติบโตและความหลากหลายของอุตสาหกรรม โดยจากเดิมที่กระจุกตัวเฉพาะในกลุ่มฮาร์ดแวร์ ปัจจุบันได้ขยายไปสู่กลุ่มซอฟต์แวร์ แพลตฟอร์มดิจิทัล และการใช้งานในภาคเศรษฐกิจจริง



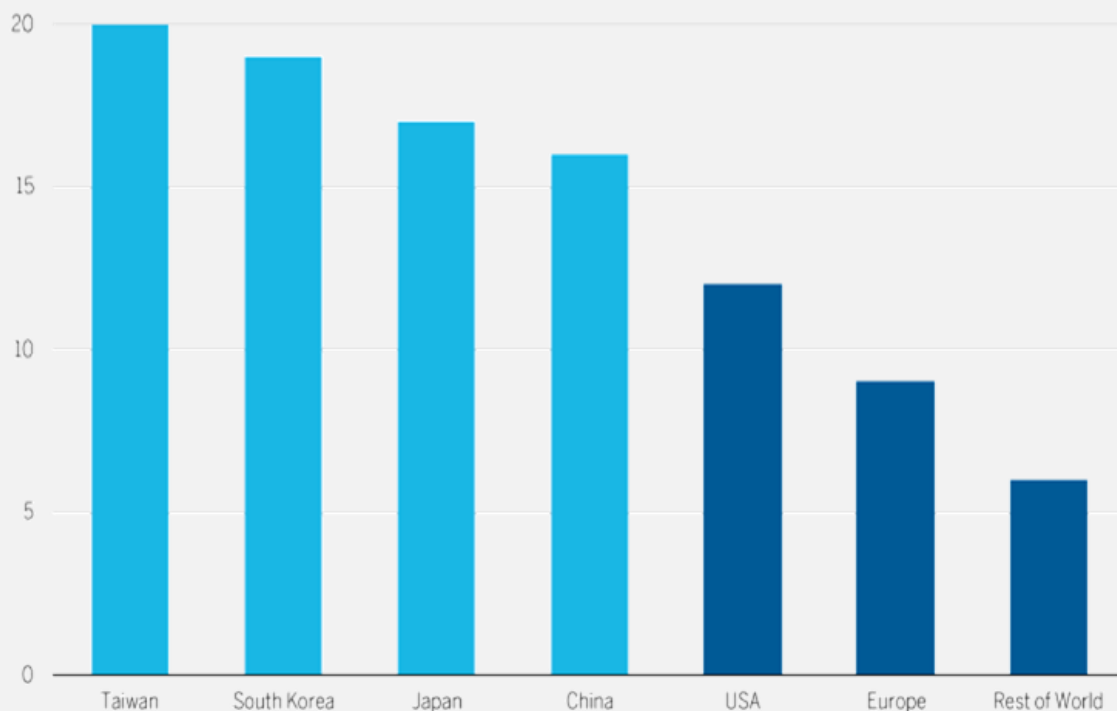
แหล่งข้อมูล: Wellington management, FactSet, MSCI โดยเป็นข้อมูลตั้งแต่ 31 ม.ค. 49 – 30 ก.ย. 68 • ตัวแทนของกลุ่มเทคโนโลยีเอเชีย แสดงผ่านมูลค่าตลาด ของดัชนีดังต่อไปนี้: MSCI AC Asia Pacific / Semiconductors & Semiconductor Equipment, MSCI AC Asia Pacific / Technology Hardware & Equipment, MSCI AC Asia Pacific / Software & Services, MSCI AC Asia Pacific / Media & Entertainment, MSCI AC Asia Pacific / Consumer Electronics, MSCI AC Asia Pacific / Industrial Machinery, MSCI AC Asia Pacific / Electrical Equipment, MSCI AC Asia Pacific / Professional Services, MSCI AC Asia Pacific / Internet and Direct Marketing Retail จนถึง 31 พ.ค. 66 • ตั้งแต่ 1 มิ.ย. 66 เป็นต้นไป น้ำหนักของกลุ่ม Internet-enabled Retail ในกราฟ จะแสดงโดยดัชนี MSCI AC Asia Pacific Broadline Retail โดยการเปลี่ยนแปลงจากดัชนี MSCI AC Asia Pacific / Internet and Direct Marketing Retail ไปเป็น MSCI AC Asia Pacific Broadline Retail เป็นผลมาจากการปรับจัดประเภทอุตสาหกรรมตามเกณฑ์ MSCI GICS

คำเตือน: ผู้ลงทุนควรทำความเข้าใจลักษณะสินค้า เงื่อนไขผลตอบแทนและความเสี่ยง ก่อนตัดสินใจลงทุน ทั้งนี้ ผลการดำเนินงานในอดีตของกองทุนรวมมิได้เป็นสิ่งยืนยันถึงผลการดำเนินงานในอนาคต

# เอเชียคือหัวใจของ Value Chain เซมิคอนดักเตอร์โลก

เอเชีย “ครอบคลุมทั้งระบบ” ของอุตสาหกรรมชิปโลกตั้งแต่การออกแบบ, ผลิต และบริโภค

Global semiconductor sales by geographic region, 2019 (%)



เราเห็นโอกาสอะไรจากภาพนี้?


- เอเชียเป็นแกนหลักของอุตสาหกรรมเซมิคอนดักเตอร์โลก โดย 4 อันดับแรกของโลก ได้แก่ ไต้หวัน เกาหลีใต้ ญี่ปุ่น และจีน ล้วนอยู่ในเอเชียทั้งหมด
- สัดส่วนโดยรวมมากกว่า “ครึ่งหนึ่งของตลาดโลก” กระจุกตัวอยู่ในเอเชีย แสดงให้เห็นถึงอำนาจควบคุมขนาดของต้นกำเนิดเทคโนโลยีที่แท้จริง

แหล่งข้อมูล: Wellington management, US White House Report “Building Resilient Supply Chains, Revitalizing American Manufacturing, and Fostering Broad-Based Growth” (ม.ย. 64)

ทาง Wellington Management ได้ทบทวนงานวิจัยดังกล่าว และเห็นว่าข้อสรุปยังคงใช้ได้ แม้ไม่ได้ปรับปรุงข้อมูลที่เป็นปัจจุบันมากขึ้นก็ตาม

คำเตือน: ผู้ลงทุนควรทำความเข้าใจลักษณะสินค้า เงื่อนไขผลตอบแทนและความเสี่ยง ก่อนตัดสินใจลงทุน ทั้งนี้ ผลการดำเนินงานในอดีตของกองทุนรวมมิได้เป็นสิ่งยืนยันถึงผลการดำเนินงานในอนาคต

# โอกาสที่ถูกลืมมองข้ามในห่วงโซ่เทคโนโลยีโลก



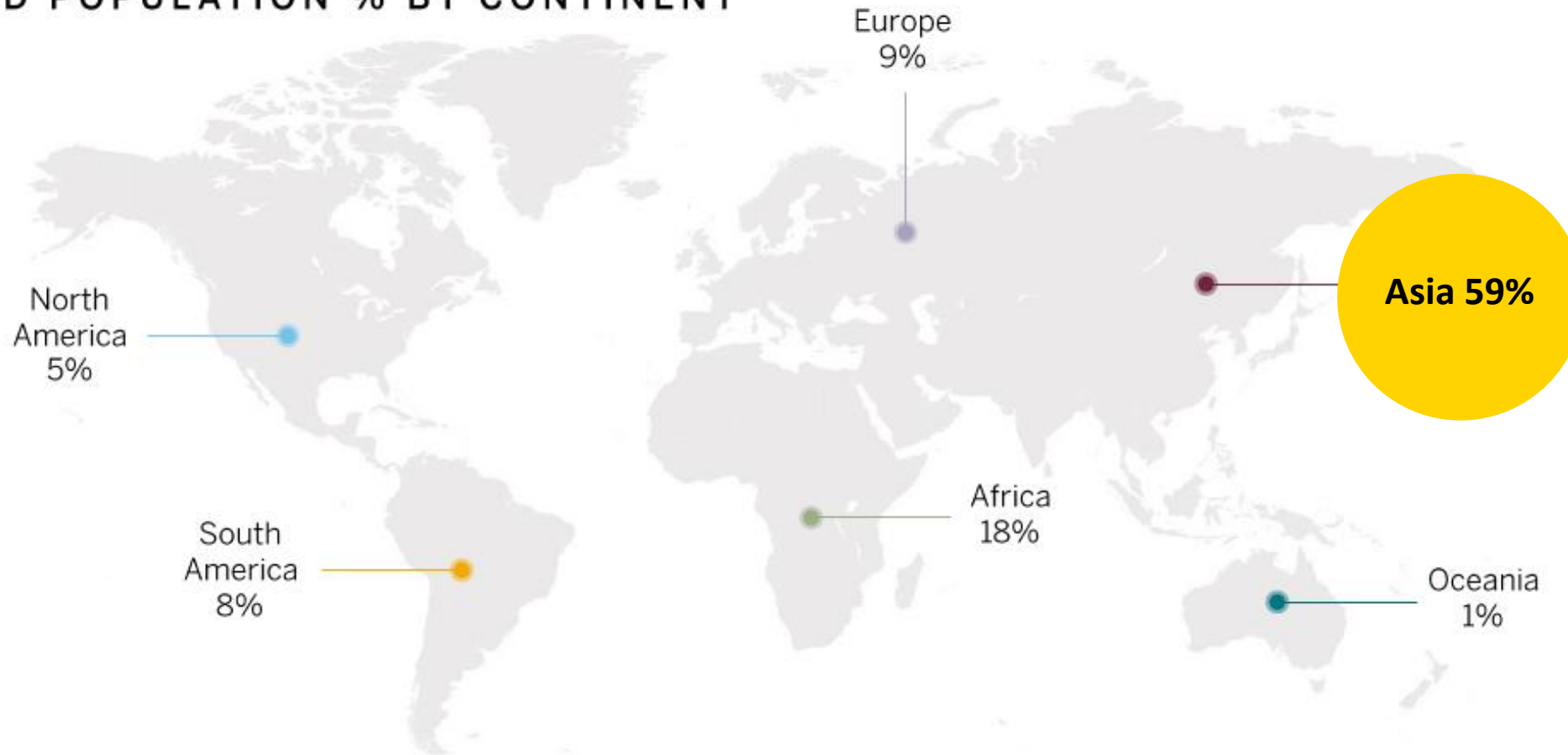
เหนือกว่ากลุ่ม Semiconductor  
คือ ผู้คิดค้นเทคโนโลยีการผลิต  
ที่มีบทบาทสำคัญ และมีประวัติ  
สร้างผลตอบแทนได้โดดเด่น  
และอาจยังถูกลืมมองข้ามจาก  
นักลงทุนในตลาด

แหล่งข้อมูล: FactSet, Wellington management, ข้อมูลในแผนภาพเป็นข้อมูลตั้งแต่ 4 ม.ค. 62 - 29 ธ.ค. 66

คำเตือน: ผู้ลงทุนควรทำความเข้าใจลักษณะสินค้า เงื่อนไขผลตอบแทนและความเสี่ยง ก่อนตัดสินใจลงทุน ทั้งนี้ ผลการดำเนินงานในอดีตของกองทุนรวมมิได้เป็นสิ่งยืนยันถึงผลการดำเนินงานในอนาคต

# การเติบโตของความมั่งคั่งและชนชั้นกลาง เป็นแรงผลักดันสำคัญต่อทั้งนวัตกรรมและการบริโภค

## WORLD POPULATION % BY CONTINENT



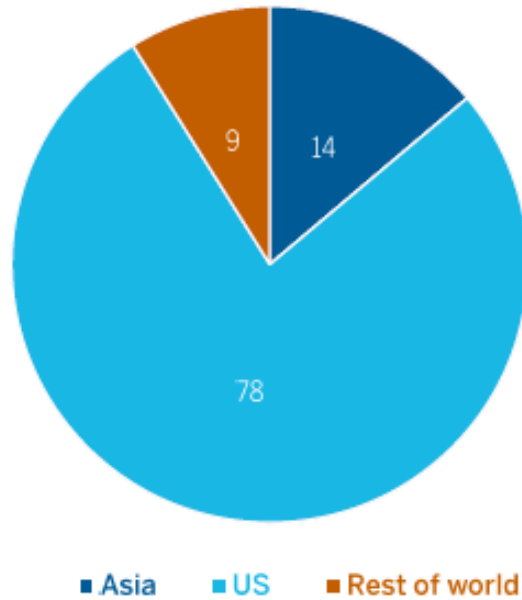
แหล่งข้อมูล: Wellington management, United Nations World Population Prospects 2022 • ข้อมูลสำหรับประกอบการอธิบายเท่านั้น

คำเตือน: ผู้ลงทุนควรทำความเข้าใจลักษณะสินค้า เงื่อนไขผลตอบแทนและความเสี่ยง ก่อนตัดสินใจลงทุน ทั้งนี้ ผลการดำเนินงานในอดีตของกองทุนรวมมิได้เป็นสิ่งยืนยันถึงผลการดำเนินงานในอนาคต

# แม้ศักยภาพการเติบโตแข็งแกร่ง แต่หุ้นเอเชียเทคยังมีสัดส่วนต่ำในมิติต่างๆ

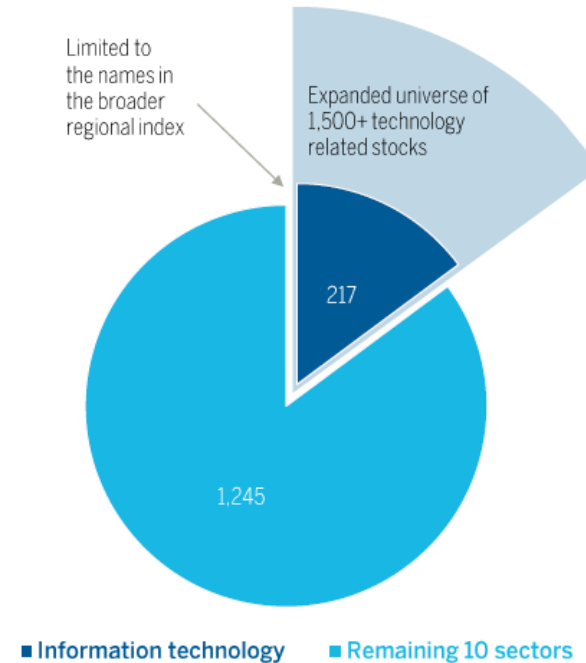
สัดส่วนหุ้นเทคโนโลยีของเอเชีย มีเพียง 14% ของดัชนีหุ้นเทคโนโลยีทั่วโลก

Asia as a % of MSCI AC World IT Index



เมื่อเทียบกับดัชนีหุ้นเอเชีย สัดส่วนหุ้นเทคโนโลยีมีเพียง 200 กว่าบริษัทจากเกือบ 1,500 บริษัทในดัชนี

MSCI AC Asia Pacific index: Number of stocks per sector

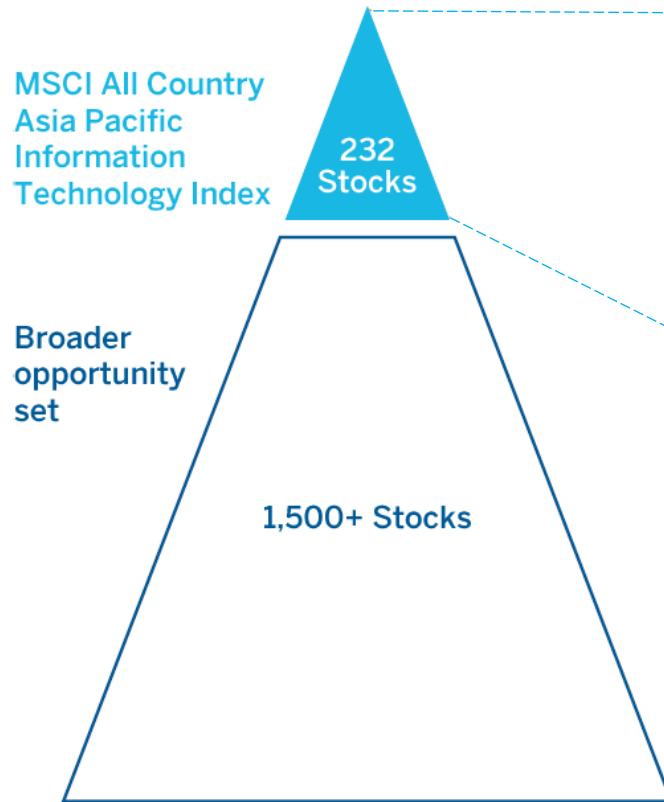


แหล่งข้อมูล: MSCI, FactSet, Wellington Management • ดัชนีหุ้นเอเชียที่ใช้คือ MSCI AC Asia Pacific Index โดยคำนวณสัดส่วนจากจำนวนหลักทรัพย์ ณ วันที่ 31 มี.ค. 67 ขณะที่ดัชนีหุ้นเทคโนโลยีโลกที่ใช้คือ MSCI AC World Information Technology Index โดยคำนวณสัดส่วนจากมูลค่าหลักทรัพย์ตามราคาตลาด (market cap) ณ วันที่ 31 มี.ค. 67 • ตัวเลขในกราฟมีการปิดเศษ • มุมมองที่นำเสนอเป็นของทีม Asia Technology ณ วันที่เผยแพร่ และอาจมีการเปลี่ยนแปลงได้ โดยทีมอื่นอาจมีมุมมองที่แตกต่างกันและนำไปสู่การตัดสินใจลงทุนที่แตกต่างกัน

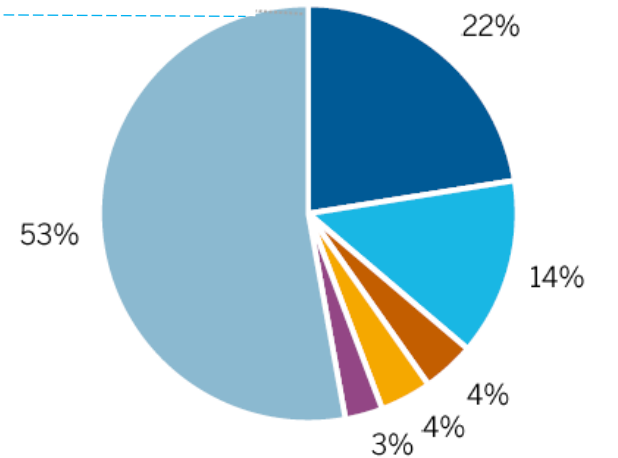
คำเตือน: ผู้ลงทุนควรทำความเข้าใจลักษณะสินค้า เงื่อนไขผลตอบแทนและความเสี่ยง ก่อนตัดสินใจลงทุน ทั้งนี้ ผลการดำเนินงานในอดีตของกองทุนรวมมิได้เป็นสิ่งยืนยันถึงผลการดำเนินงานในอนาคต

# การลงทุนเชิงรุก ช่วยเปิดโอกาสการลงทุนที่มากกว่าแค่ในดัชนี

หุ้นเทคโนโลยีเอเชียทั้งหมด มีมากกว่า 1,700 บริษัท  
แต่ดัชนีครอบคลุมเพียง 200 กว่าบริษัท



โครงสร้างดัชนีมีการกระจุกตัวสูง  
โดย 5 บริษัทแรกของดัชนี คิดเป็นสัดส่วนเกือบ 50%



- Taiwan Semiconductor Manufacturing Co., Ltd.
- Samsung Electronics Co., Ltd.
- Keyence Corporation
- Tokyo Electron Ltd.
- Infosys Limited
- Others

แหล่งข้อมูล: MSCI, FactSet, Wellington management ณ 29 ธ.ค. 66 • จำนวนหุ้นอ้างอิงจากหุ้นที่ถูกจัดอยู่ในกลุ่มเทคโนโลยีสารสนเทศ (Information Technology) และซอฟต์แวร์/บริการอินเทอร์เน็ต • หลักทรัพย์ที่ระบุไม่ได้เป็นตัวแทนของหลักทรัพย์ทั้งหมดที่มีการซื้อ ขาย หรือแนะนำให้กับลูกค้า • ไม่ควรสันนิษฐานว่าการลงทุนในหลักทรัพย์ที่ระบุไว้จะให้ผลกำไรหรือจะให้ผลกำไรในอนาคต

คำเตือน: ผู้ลงทุนควรทำความเข้าใจลักษณะสินค้า เงื่อนไขผลตอบแทนและความเสี่ยง ก่อนตัดสินใจลงทุน ทั้งนี้ ผลการดำเนินงานในอดีตของกองทุนรวมมิได้เป็นสิ่งยืนยันถึงผลการดำเนินงานในอนาคต



โอกาสการลงทุนในหุ้นเทคโนโลยีของเอเชีย



กองทุนหลัก: Wellington Asia Technology Fund

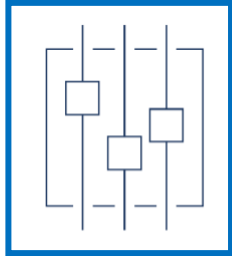


กองทุนเปิดกรุงศรีเอเชียเทคโนโลยี (KF-ATECH)

กองทุนเปิดกรุงศรีเอเชียเทคโนโลยี USD (KF-ATECH-USD)

คำเตือน: ผู้ลงทุนควรทำความเข้าใจลักษณะสินค้า เงื่อนไขผลตอบแทนและความเสี่ยง ก่อนตัดสินใจลงทุน ทั้งนี้ ผลการดำเนินงานในอดีตของกองทุนรวมมิได้เป็นสิ่งยืนยันถึงผลการดำเนินงานในอนาคต

# กองทุนหลัก: Wellington Asia Technology Fund

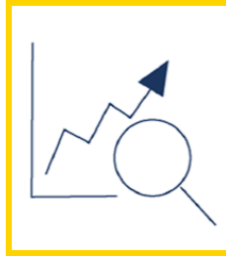


**Diversified**  
กระจายการลงทุน

ลงทุนบริษัททั่วทั้งภูมิภาคเอเชีย  
ทั้งตลาดพัฒนาแล้วและตลาดเกิดใหม่

มุ่งคว้าโอกาสการเติบโตจากหลายธีมใน  
อุตสาหกรรม ทั้งในเอเชียและระดับโลก

โดยทั่วไปถือหุ้นประมาณ 50-80 บริษัท  
ครอบคลุมหลายกลุ่มอุตสาหกรรม



**Differentiated**  
แตกต่างจากตลาด

เน้นลงทุนในหุ้นที่ยังไม่เป็นที่รู้จักมากนัก  
ที่ตลาดอาจมองข้ามหรือยังไม่ค้นพบ

เข้าถึงบริษัทขนาดกลางและเล็ก  
นอกเหนือจากหุ้น mega-cap ทั่วไป

ลงทุนในบริษัทที่มุ่งเน้น  
การเติบโตระยะยาวอย่างแท้จริง



**Deep Expertise**  
เชี่ยวชาญในเชิงลึก

ใช้การวิเคราะห์ปัจจัยพื้นฐาน โดยมีข้อมูล  
จากการวิจัยเป็นตัวขับเคลื่อน


ประสบการณ์และความเชี่ยวชาญ  
ด้านเทคโนโลยี ช่วยเสริมความเข้าใจเชิงลึก

ทีมงานระดับโลก พร้อมนักวิเคราะห์  
เฉพาะกลุ่ม Asia Tech ที่อยู่ในพื้นที่จริง

แหล่งข้อมูล: Wellington management • ข้อมูลข้างต้นเป็นสิ่งที่ผู้จัดการกองทุนมุ่งหวังในการบริหารพอร์ตการลงทุน อย่างไรก็ตาม ผลลัพธ์ที่เกิดขึ้นจริงอาจไม่สะท้อนลักษณะทั้งหมดนี้ หรือแตกต่างจากที่ระบุไว้

คำเตือน: ผู้ลงทุนควรทำความเข้าใจลักษณะสินค้า เงื่อนไขผลตอบแทนและความเสี่ยง ก่อนตัดสินใจลงทุน ทั้งนี้ ผลการดำเนินงานในอดีตของกองทุนรวมมิได้เป็นสิ่งยืนยันถึงผลการดำเนินงานในอนาคต

# ธีมการลงทุน: เข้าถึงทุกโอกาสการลงทุนที่มีศักยภาพจากการเติบโตของเทคโนโลยี



แหล่งข้อมูล: Wellington management ณ 31 ธ.ค. 67 • ขนาดของพื้นที่ในกราฟสะท้อนสัดส่วนน้ำหนักของแต่ละธีมที่วิเคราะห์จากระดับรายบริษัท (bottom-up) ภายในพอร์ตการลงทุน ทั้งนี้ การถือครองจริงอาจแตกต่างกันไปในแต่ละช่วงเวลา

คำเตือน: ผู้ลงทุนควรทำความเข้าใจลักษณะสินค้า เงื่อนไขผลตอบแทนและความเสี่ยง ก่อนตัดสินใจลงทุน ทั้งนี้ ผลการดำเนินงานในอดีตของกองทุนรวมมิได้เป็นสิ่งยืนยันถึงผลการดำเนินงานในอนาคต

# ปรัชญาการลงทุน: บริษัทที่จะเป็นผู้ชนะในเอเชียตะวันออกเฉียงใต้ ต้องมีมากกว่าแค่นวัตกรรม

องค์ประกอบที่สำคัญต้องมาจากทั้ง 4 ด้าน เพื่อโอกาสสร้างผลตอบแทนได้อย่างยั่งยืน

เน้นลงทุนในบริษัทที่เป็น “ผู้นำ” ที่มองไปข้างหน้าเพื่อรักษาและต่อยอดความได้เปรียบ

## Management

มุ่งเน้นลงทุนในบริษัทที่  
ทีมผู้จัดการกองทุนเชื่อมั่นว่า  
มีศักยภาพสูง และสามารถ  
สร้าง upside ได้ต่อเนื่อง  
(Management + Strategy)

## Strategy

## Markets

มองหาบริษัทที่มีตำแหน่ง  
ทางธุรกิจที่ดี และพร้อม  
สำหรับการเติบโตในอนาคต  
(Products + Markets)

## Products

## Execution

แหล่งข้อมูล: Wellington management

คำเตือน: ผู้ลงทุนควรทำความเข้าใจลักษณะสินค้า เงื่อนไขผลตอบแทนและความเสี่ยง ก่อนตัดสินใจลงทุน ทั้งนี้ ผลการดำเนินงานในอดีตของกองทุนรวมมิได้เป็นสิ่งยืนยันถึงผลการดำเนินงานในอนาคต

# ทีมผู้จัดการกองทุน: เชื่อมโยงทุกความเชี่ยวชาญ เพื่อสร้างผลลัพธ์การลงทุนที่เหนือกว่า



## Asia Technology team



## Product Management



แหล่งข้อมูล: Wellington management ณ 31 ธ.ค. 68

คำเตือน: ผู้ลงทุนควรทำความเข้าใจลักษณะสินค้า เงื่อนไขผลตอบแทนและความเสี่ยง ก่อนตัดสินใจลงทุน ทั้งนี้ ผลการดำเนินงานในอดีตของกองทุนรวมมิได้เป็นสิ่งยืนยันถึงผลการดำเนินงานในอนาคต

# กรอบการลงทุน: แนวทางการลงทุนเพื่อโอกาสสร้างผลลัพธ์อย่างยั่งยืน

## น้ำหนักรายหลักทรัพย์

จำกัดน้ำหนักต่อหุ้นไม่เกิน 10%  
โดยทั่วไปถือหุ้นประมาณ 50-80 ตัว

## สไตล์การลงทุน

เน้นหุ้นเติบโต (Growth)  
และหุ้นคุณภาพ (Quality)

## ขนาดบริษัทที่ลงทุน

สามารถลงทุนได้ทุกขนาด  
ไม่มีข้อจำกัดด้านมูลค่าตลาดขั้นต่ำ

## น้ำหนักรายประเทศ และรายอุตสาหกรรม

ไม่มีข้อจำกัด  
การลงทุนรายประเทศครอบคลุม  
แต่ไม่ได้เป็นข้อจำกัด ในญี่ปุ่น ไต้หวัน  
เกาหลีใต้ จีน ฮองกง อินเดีย ไทย  
สิงคโปร์ มาเลเซีย ออสเตรเลีย  
อินโดนีเซีย และนิวซีแลนด์

## การถือครองเงินสด

ลงทุนเต็มพอร์ต โดยเงินสดมัก  
ต่ำกว่า 5% และไม่เกิน 10%

## Fund fact

วันที่จัดตั้ง	14 มีนาคม 2561
สกุลเงินหลัก	USD
Bloomberg ticker	WEATSUA LX
ประเทศที่จดทะเบียน	Luxembourg

## Key statistics

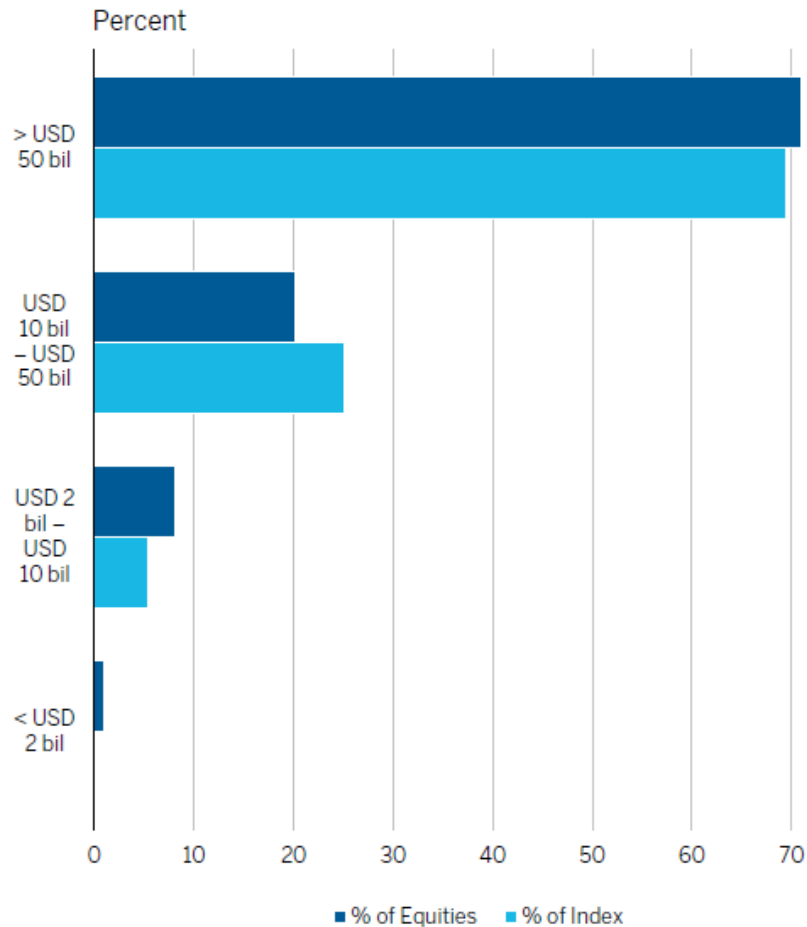
จำนวนหลักทรัพย์	ปัจจุบัน 53 หลักทรัพย์
มูลค่าตลาดเฉลี่ย	413.9 พันล้านบาท
3Y Beta	1.02
Turnover	101.6%

แหล่งข้อมูล: Wellington management ณ 28 ก.พ. 69

แหล่งข้อมูล: Wellington management • น้ำหนักการลงทุนรายหลักทรัพย์อยู่ภายใต้ข้อจำกัดการลงทุนตามเกณฑ์ UCITS • กรอบการลงทุนที่แสดงนี้เป็นกรอบเป้าหมายของกระบวนการบริหารพอร์ตการลงทุน โดยผลลัพธ์ที่เกิดขึ้นจริงอาจไม่สะท้อนคุณลักษณะทั้งหมดดังกล่าว หรืออาจแตกต่างจากที่ระบุไว้

คำเตือน: ผู้ลงทุนควรทำความเข้าใจลักษณะสินค้า เงื่อนไขผลตอบแทนและความเสี่ยง ก่อนตัดสินใจลงทุน ทั้งนี้ ผลการดำเนินงานในอดีตของกองทุนรวมมิได้เป็นสิ่งยืนยันถึงผลการดำเนินงานในอนาคต

# การกระจายการลงทุนตามขนาดหลักทรัพย์: เปิดโอกาสการลงทุนจากหลักทรัพย์หลากหลายขนาด



	> USD 50 bil	USD 10 – 50 bil	USD 2 – 10 bil	< USD 2 bil	Total
% of Equities	70.9	20.1	8.1	0.9	100.0
% of Index	69.5	25.1	5.4	0.0	100.0
Portfolio (# of companies)	24	17	10	2	53
Index (# of companies)	33	125	103	0	261

## หลักทรัพย์ที่มี Active weight มากที่สุด ในแต่ละกลุ่มขนาด

Size Category	Top 3 overweight	% of equities	% of index	Active weight
<b>&gt; USD 50 bil</b>	SK hynix Inc	7.5	4.6	2.9
	Prosus NV	1.6	0.0	1.6
	Tokyo Electron	4.2	2.7	1.6
<b>USD 10 – USD 50 bil</b>	Chroma Ate Inc	2.0	0.4	1.7
	Grab Holdings Ltd	1.6	0.0	1.6
	Coupang Inc	1.5	0.2	1.3
<b>USD 2 – USD 10 bil</b>	M3 Inc	1.1	0.0	1.1
	MakeMyTrip Ltd	1.0	0.0	1.0
	GMO Payment Gateway	1.0	0.0	1.0
<b>&lt; USD 2 bil</b>	Sansan Inc	0.6	0.0	0.6
	Visional Inc	0.3	0.0	0.3

แหล่งข้อมูล: Wellington management ณ 28 ก.พ. 69 • ดัชนีอ้างอิง คือ MSCI All Country Asia Pacific Technology Custom Sector Index • ตัวเลขรวมอาจไม่เท่ากันเนื่องจากการปิดเศษ • หลักทรัพย์ที่แสดง ถูกคัดเลือกเนื่องจากเป็น 3 อันดับแรกของการถือครองสูงสุดในกองทุนสำหรับแต่ละช่วงมูลค่าหลักทรัพย์ตามราคาตลาด ณ วันที่ระบุ ทั้งนี้ รายชื่อผู้ออกหลักทรัพย์ที่แสดงไม่ควรถูกพิจารณาว่าเป็นคำแนะนำในการซื้อหรือขาย • น้ำหนักที่แสดงไม่รวมการลงทุนผ่านตราสารอนุพันธ์ • การถือครองอาจมีการเปลี่ยนแปลง และไม่มีการรับประกันว่ากองทุนจะถือครองหลักทรัพย์ใดหลักทรัพย์หนึ่งหรือทั้งหมดตามที่แสดง

คำเตือน: ผู้ลงทุนควรทำความเข้าใจลักษณะสินค้า เงื่อนไขผลตอบแทนและความเสี่ยง ก่อนตัดสินใจลงทุน ทั้งนี้ ผลการดำเนินงานในอดีตของกองทุนรวมมิได้เป็นสิ่งยืนยันถึงผลการดำเนินงานในอนาคต

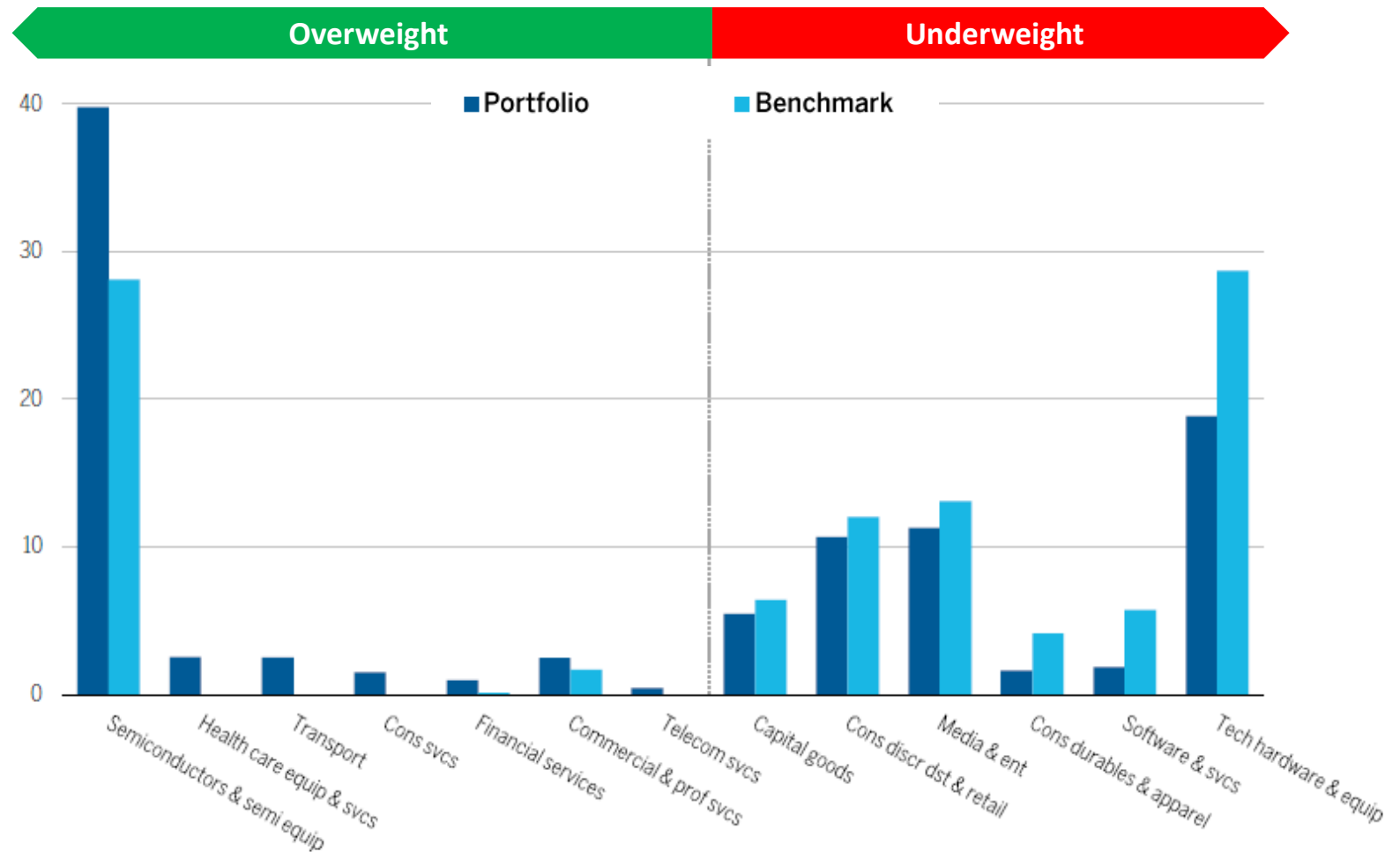
# การกระจายการลงทุนตามประเภทธุรกิจ: เน้นลงทุนในกลุ่มที่มีโอกาสเติบโตจากการเปลี่ยนแปลงเชิงโครงสร้าง

## Overweight position

- ให้น้ำหนักอย่างมีนัยสำคัญในกลุ่ม Semi & Equipment สะท้อนความเชื่อมั่นต่ออิม AI และโครงสร้างพื้นฐานด้านเทคโนโลยี
- ให้น้ำหนักมากกว่าดัชนีในบางกลุ่ม แม้ไม่ได้เกี่ยวข้องกับหุ้นเทคโนโลยีโดยตรง เช่น Healthcare equipment, Transport

## Underweight position

- Underweight ในหลายกลุ่มที่มีสัดส่วนสูงในดัชนีอ้างอิง เช่น Tech Hardware & Equipment, Media & Entertainment และ Consumer Discretionary
- สะท้อนถึงมุมมองที่แตกต่างจากดัชนี และผลลัพธ์จากการลงทุนเชิงรุก



แหล่งข้อมูล: Wellington management ณ 28 ก.พ. 69 • ดัชนีอ้างอิง คือ MSCI All Country Asia Pacific Technology Custom Sector Index

คำเตือน: ผู้ลงทุนควรทำความเข้าใจลักษณะสินค้า เงื่อนไขผลตอบแทนและความเสี่ยง ก่อนตัดสินใจลงทุน ทั้งนี้ ผลการดำเนินงานในอดีตของกองทุนรวมมิได้เป็นสิ่งยืนยันถึงผลการดำเนินงานในอนาคต

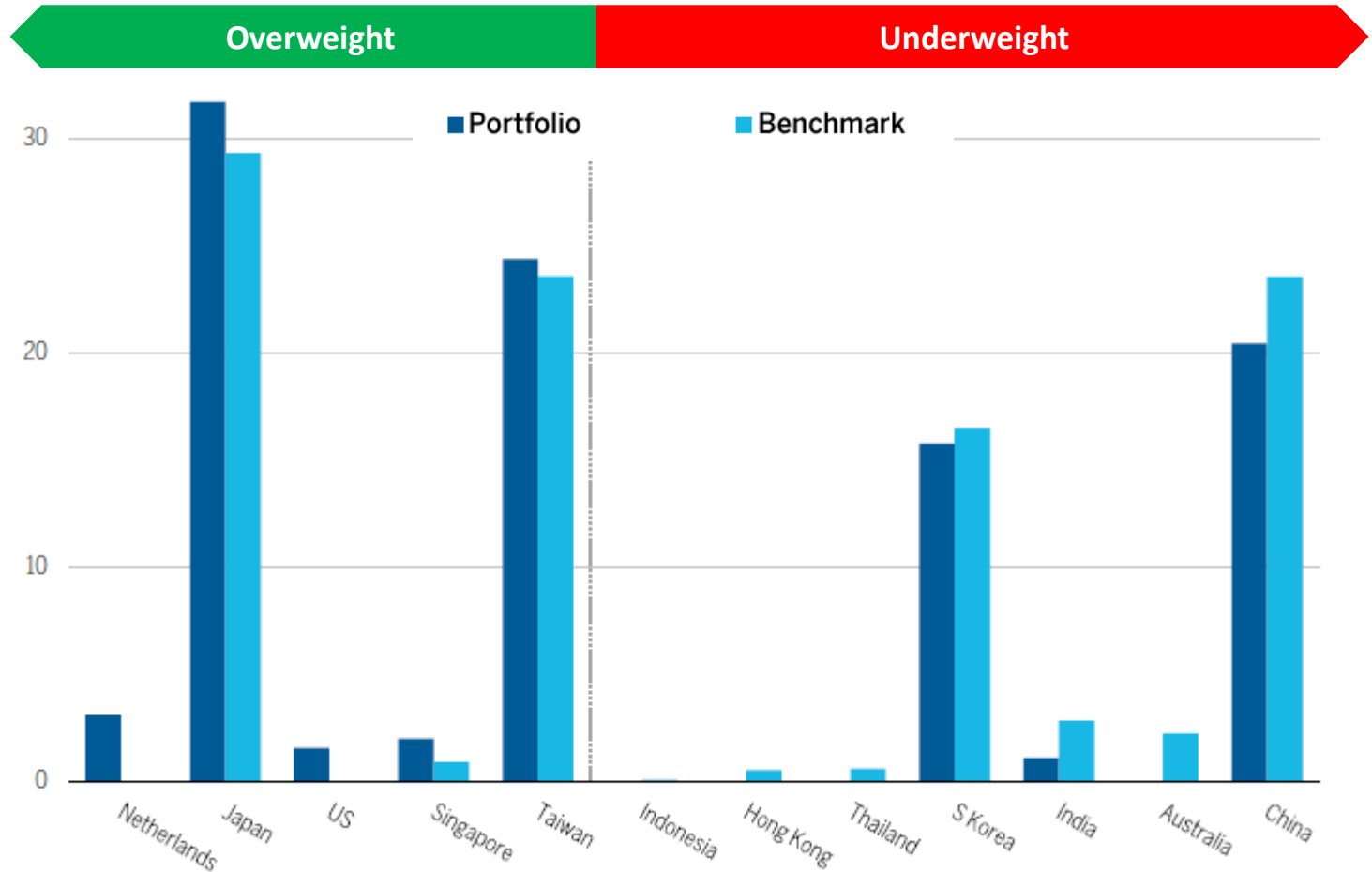
# การกระจายการลงทุนตามประเทศ: เน้นลงทุนในประเทศที่เป็นศูนย์กลางของเทคโนโลยีและนวัตกรรม

## Overweight position

- พอร์ตการลงทุนในปัจจุบัน ให้น้ำหนักอย่างมีนัยสำคัญในญี่ปุ่นและไต้หวัน ซึ่งเป็นศูนย์กลางของหลายเทคโนโลยีระดับโลก เช่น Semiconductor, Automation

## Underweight position

- กองทุน Underweight ในจีนมากที่สุด และปัจจุบันไม่มีสถานะการลงทุนในออสเตรเลีย



แหล่งข้อมูล: Wellington management ณ 28 ก.พ. 69 • ดัชนีอ้างอิง คือ MSCI All Country Asia Pacific Technology Custom Sector Index

คำเตือน: ผู้ลงทุนควรทำความเข้าใจลักษณะสินค้า เงื่อนไขผลตอบแทนและความเสี่ยง ก่อนตัดสินใจลงทุน ทั้งนี้ ผลการดำเนินงานในอดีตของกองทุนรวมมิได้เป็นสิ่งยืนยันถึงผลการดำเนินงานในอนาคต

## หลักทรัพย์ 10 อันดับแรก: พอร์ตที่สะท้อนความเชื่อมั่นในการคัดเลือกหุ้น

Company	Industry Group	Market	Weighting (%)
Taiwan Semiconductor	Semiconductors & semi equipment	Taiwan	9.4
SK hynix	Semiconductors & semi equipment	South Korea	7.5
Alibaba	Consumer discretionary & retail	China	7.4
Samsung Electronics	Tech hardware & equipment	South Korea	6.9
Tencent	Media & entertainment	China	6.7
Tokyo Electron	Semiconductors & semi equipment	Japan	4.2
Advantest	Semiconductors & semi equipment	Japan	3.9
MediaTek	Semiconductors & semi equipment	Taiwan	3.2
Keyence	Tech hardware & equipment	Japan	2.7
ASE Technology Holding	Semiconductors & semi equipment	Taiwan	2.3
<b>Total</b>			<b>54.3</b>

แหล่งข้อมูล: Wellington management ณ 28 ก.พ. 69 • ตัวเลขรวมอาจไม่เท่ากันเนื่องจากการปิดเศษ • รายชื่อผู้ออกหลักทรัพย์ที่แสดงไม่ควรถูกพิจารณาว่าเป็นคำแนะนำในการซื้อหรือขาย • น้ำหนักที่แสดงไม่รวมการลงทุนผ่านตราสารอนุพันธ์ • การถือครองอาจมีการเปลี่ยนแปลง และไม่มีการรับประกันว่ากองทุนจะถือครองหลักทรัพย์ใดหลักทรัพย์หนึ่งหรือทั้งหมดตามที่แสดงอยู่ในปัจจุบัน

คำเตือน: ผู้ลงทุนควรทำความเข้าใจลักษณะสินค้า เงื่อนไขผลตอบแทนและความเสี่ยง ก่อนตัดสินใจลงทุน ทั้งนี้ ผลการดำเนินงานในอดีตของกองทุนรวมมิได้เป็นสิ่งยืนยันถึงผลการดำเนินงานในอนาคต

# ตัวอย่างหุ้นในพอร์ตการลงทุน: บริษัท HR Tech ชั้นนำระดับโลก

## การวิเคราะห์ สภาพตลาด

- บริษัทได้รับประโยชน์จากภาวะตลาดแรงงานที่ตึงตัวมากขึ้น และการเติบโตของนายจ้างและผู้หางานที่มีความคุ้นเคยกับโลกดิจิทัลมากขึ้น ทำให้บริษัทเสนอบริการภายใต้คอนเซปต์ "Simplify Hiring" และเพิ่มประสิทธิภาพในการจับคู่เพิ่มสูงขึ้น
- ในระยะยาว AI จะเป็นเครื่องมือสำคัญในการยกระดับการจับคู่แรงงาน โดยช่วยเพิ่มความแม่นยำในการเชื่อมต่อระหว่างนายจ้างและผู้หางาน

## ความได้เปรียบ ทางการแข่งขัน

- แพลตฟอร์มออนไลน์ชั้นนำระดับโลก ที่มีแบรนด์แข็งแกร่ง และให้บริการด้านการค้นหาหางาน การจ้างงาน และบริการ HR ในประเทศหลักทั่วโลก
- ผลิตภัณฑ์สอดคล้องกับโอกาสในตลาด สามารถดึงดูด เชื่อมต่อ และเติมเต็มความต้องการด้านแรงงาน โดยได้รับการเสริมความแข็งแกร่งจากการใช้งานและ feedback ของลูกค้า
- มีแหล่งรายได้ที่หลากหลาย โดยขยายขอบเขตการให้บริการไปยังอุตสาหกรรมเฉพาะ เช่น OTA (ธุรกิจท่องเที่ยว), ธุรกิจนายหน้าอสังหาริมทรัพย์ ร้านอาหาร และร้านเสริมความงาม

## กลยุทธ์ของบริษัท

- ใช้ประโยชน์จากข้อมูลและขนาด (scale) เพื่อก้าวสู่การเป็นแพลตฟอร์มจัดหางานที่มีนวัตกรรมและทำให้การจ้างงานง่ายขึ้น
- ลงทุนใน AI เพื่อยกระดับคุณภาพบริการสำหรับผู้ใช้งาน
- เดินหน้าขยายส่วนแบ่งตลาด โดยแข่งขันกับแพลตฟอร์มหางานแบบดั้งเดิม

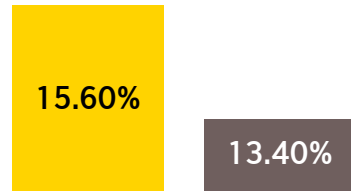
แหล่งข้อมูล: Wellington management • ตัวอย่างหุ้นที่แสดงนี้มีวัตถุประสงค์เพื่อประกอบการอธิบายเท่านั้น และไม่ถือเป็นการแสดงถึงการถือครองจริงของกองทุน • สัดส่วนการลงทุนอาจมีการเปลี่ยนแปลง และไม่ควรถือความว่ากองทุนมีการลงทุน หรือจะมีการลงทุนในหลักทรัพย์ดังกล่าว (หรือในลักษณะเดียวกัน) รวมถึงไม่ควรคาดการณ์ว่าการลงทุนในตัวอย่างดังกล่าวจะให้ผลตอบแทนที่เป็นบวก • ข้อมูลนี้ไม่ถือเป็นการคำแนะนำการลงทุน หรือข้อเสนอแนะในการซื้อหรือขายหลักทรัพย์ใดๆ ทั้งสิ้น และผลลัพธ์ที่เกิดขึ้นจริงอาจแตกต่างจากข้อความหรือการคาดการณ์ใดๆ

คำเตือน: ผู้ลงทุนควรทำความเข้าใจลักษณะสินค้า เงื่อนไขผลตอบแทนและความเสี่ยง ก่อนตัดสินใจลงทุน ทั้งนี้ ผลการดำเนินงานในอดีตของกองทุนรวมมิได้เป็นสิ่งยืนยันถึงผลการดำเนินงานในอนาคต

# การประเมินมูลค่า: ศักยภาพการเติบโตที่แข็งแกร่ง บนระดับราคาที่เหมาะสม

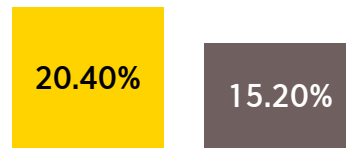
## 5Y Historical Revenue Growth

■ กองทุนหลัก ■ ดัชนีอ้างอิง



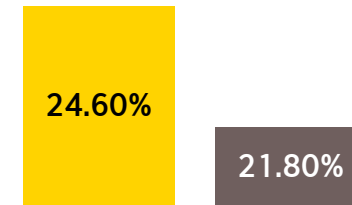
## 5Y Historical EPS Growth

■ กองทุนหลัก ■ ดัชนีอ้างอิง



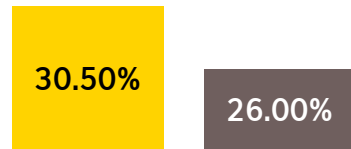
## Projected EPS Growth (next year)

■ กองทุนหลัก ■ ดัชนีอ้างอิง



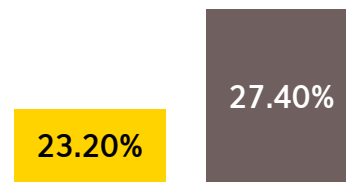
## ROE estimate – MV weighted

■ กองทุนหลัก ■ ดัชนีอ้างอิง



## Debt % of equity

■ กองทุนหลัก ■ ดัชนีอ้างอิง



## Projected P/E (x)

■ กองทุนหลัก ■ ดัชนีอ้างอิง



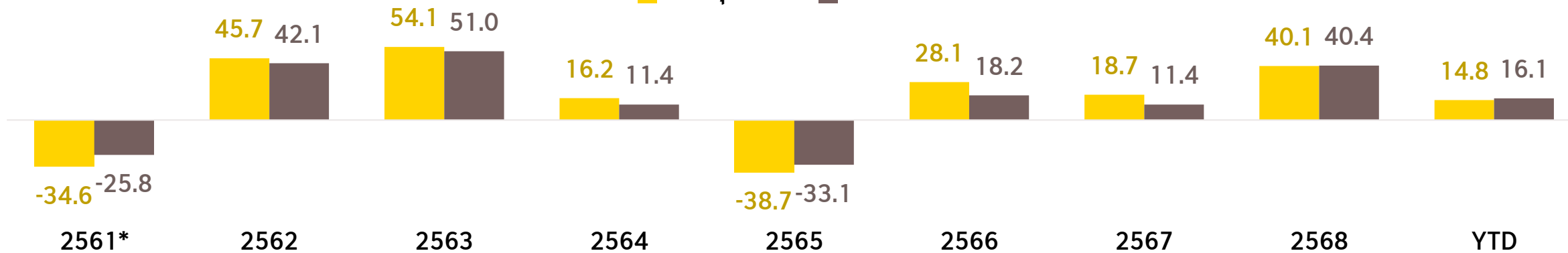
แหล่งข้อมูล: Wellington management ณ 28 ก.พ. 69 • ดัชนีอ้างอิง คือ MSCI AC Asia Pacific Technology Custom Sector • ผลรวมของตัวเลขอาจไม่เท่ากันเนื่องจากการปัดเศษ • ในกรณีที่พอร์ตการลงทุนมีการลงทุนผ่าน Access Products เครื่องมือดังกล่าวอาจไม่ถูกรวมอยู่ในการคำนวณข้อมูลข้างต้น • Access Products คือเครื่องมือที่ใช้เพื่อเข้าถึงตลาดหุ้นที่ไม่สามารถเข้าถึงได้โดยตรง ซึ่งอาจรวมถึง (แต่ไม่จำกัดเพียง) ใบสำคัญแสดงสิทธิ (warrants), สัญญา total return swaps, p-notes หรือ zero strike options

คำเตือน: ผู้ลงทุนควรทำความเข้าใจลักษณะสินค้า เงื่อนไขผลตอบแทนและความเสี่ยง ก่อนตัดสินใจลงทุน ทั้งนี้ ผลการดำเนินงานในอดีตของกองทุนรวมมิได้เป็นสิ่งยืนยันถึงผลการดำเนินงานในอนาคต

# ประวัติผลการดำเนินงาน: ประวัติการสร้างผลตอบแทนที่โดดเด่น

## ผลตอบแทนรายปีปฏิทิน (%)

■ กองทุนหลัก ■ ดัชนีอ้างอิง



ผลตอบแทนย้อนหลังตามช่วงเวลา (%)	1 เดือน	3 เดือน	1 ปี	3 ปี (ต่อปี)	5 ปี (ต่อปี)	ตั้งแต่จัดตั้ง (ต่อปี)
กองทุนหลัก	4.0	16.2	57.9	31.1	10.8	12.5
ดัชนีอ้างอิง	4.6	18.9	52.9	27.1	8.9	12.5

แหล่งข้อมูล: Wellington management ณ 28 ก.พ. 69 • ดัชนีอ้างอิงเป็น ดัชนีอ้างอิงแบบกำหนดเอง (Custom benchmark) ประกอบด้วย MSCI AC Asia Pacific Information Technology NET ตั้งแต่วันเริ่มจัดตั้งกองทุนจนถึงวันที่ 31 ธันวาคม 2565 และ MSCI AC Asia Pacific Technology Custom Sector Net ตั้งแต่วันที่ 1 มกราคม 2566 ถึงปัจจุบัน • \*ผลตอบแทนในปี 2561 เป็นผลตอบแทนในช่วงปีปฏิทินบางส่วน (14 มีนาคม 2561 ถึง 31 ธันวาคม 2561) • วันเริ่มจัดตั้งกองทุนของหน่วยลงทุนชนิด USD S Accumulating Unhedged คือวันที่ 14 มีนาคม 2561 • ตัวเลขรวมอาจไม่เท่ากันเนื่องจากการปิดเศษ • ผลตอบแทนของกองทุนแสดงในรูปสกุลเงิน USD ของหน่วยลงทุนชนิด Accumulating Unhedged (สุทธิจากค่าธรรมเนียมและค่าใช้จ่าย) ผลตอบแทนดังกล่าวแสดงหลังหักค่าใช้จ่าย และหักภาษีหัก ณ ที่จ่ายและภาษีกำไรจากการลงทุนในอัตราสูงสุด แต่ไม่ได้ปรับผลกระทบจากภาษีอื่น และสมมติให้มีการนำเงินปันผลและกำไรจากเงินลงทุนกลับมาลงทุนต่อ • ผลการดำเนินงานที่แสดงเป็นผลการดำเนินงานของกองทุนหลัก ซึ่งไม่ได้เป็นไปตามมาตรฐานการวัดผลการดำเนินงานของกองทุนรวมของสมาคมบริษัทจัดการลงทุน

คำเตือน: ผู้ลงทุนควรทำความเข้าใจลักษณะสินค้า เงื่อนไขผลตอบแทนและความเสี่ยง ก่อนตัดสินใจลงทุน ทั้งนี้ ผลการดำเนินงานในอดีตของกองทุนรวมมิได้เป็นสิ่งยืนยันถึงผลการดำเนินงานในอนาคต



โอกาสการลงทุนในหุ้นเทคโนโลยีของเอเชีย



กองทุนหลัก: Wellington Asia Technology Fund



กองทุนเปิดกรุงศรีเอเชียเทคอิควิตี้ (KF-ATECH)

กองทุนเปิดกรุงศรีเอเชียเทคอิควิตี้ USD (KF-ATECH-USD)

คำเตือน: ผู้ลงทุนควรทำความเข้าใจลักษณะสินค้า เงื่อนไขผลตอบแทนและความเสี่ยง ก่อนตัดสินใจลงทุน ทั้งนี้ ผลการดำเนินงานในอดีตของกองทุนรวมมิได้เป็นสิ่งยืนยันถึงผลการดำเนินงานในอนาคต

# กองทุนเปิดกรุงศรีเอเชียเทคอิควิตี้ (KF-ATECH)

# กองทุนเปิดกรุงศรีเอเชียเทคอิควิตี้ USD (KF-ATECH-USD)



## เอเชียเทค ... ผู้ขับเคลื่อนเทคโนโลยีของโลก

บริษัทเทคโนโลยีในเอเชียมีบทบาทสำคัญในห่วงโซ่มูลค่า ทั้งในฐานะผู้ผลิตที่เป็นโครงสร้างพื้นฐานของเทคโนโลยีระดับโลก อีกทั้งยังเป็นหนึ่งในตลาดผู้บริโภคที่มีขนาดใหญ่ที่สุด



## โอกาสจากช่องว่างในตลาด

หุ้นเทคโนโลยีในเอเชียมีจำนวนบริษัทและบทบาทความสำคัญ มากกว่าที่สะท้อนอยู่ในดัชนี จึงกลายเป็นโอกาสสำหรับการลงทุนเชิงรุก เพื่อเข้าถึงศักยภาพการลงทุนที่ยังไม่ถูกค้นพบ

**KF-ATECH**  
**KF-ATECH-USD**  
**IPO: 11-20 พ.ค. 69**

## แรงหนุนจาก Megatrends

เอเชียเทคได้รับแรงหนุนจากการเปลี่ยนแปลงเชิงโครงสร้าง เช่น AI, Digitization และ Automation เอื้อต่อศักยภาพการเติบโตที่โดดเด่นในระยะยาว



## ลงทุนอย่างแตกต่างและเชี่ยวชาญ

ลงทุนผ่านกองทุนรวมต่างประเทศ Wellington Asia Technology Fund เน้นลงทุนเชิงรุกในหุ้นเทคโนโลยีทั่วเอเชีย มีประวัติการสร้างผลตอบแทนที่โดดเด่นในระยะยาว



คำเตือน: ผู้ลงทุนควรทำความเข้าใจลักษณะสินค้า เงื่อนไขผลตอบแทนและความเสี่ยง ก่อนตัดสินใจลงทุน ทั้งนี้ ผลการดำเนินงานในอดีตของกองทุนรวม มิได้เป็นสิ่งยืนยันถึงผลการดำเนินงานในอนาคต • กองทุน KF-ATECH ปกป้องความเสี่ยงด้านอัตราแลกเปลี่ยนตามดุลยพินิจของผู้จัดการกองทุน จึงมีความเสี่ยงจากอัตราแลกเปลี่ยน ซึ่งอาจทำให้ผู้ลงทุนขาดทุนหรือได้รับกำไรจากอัตราแลกเปลี่ยน/หรือได้รับเงินคืนต่ำกว่าเงินลงทุนเริ่มแรกได้ • สำหรับกองทุน KF-ATECH-USD ในกรณีที่มีการลงทุนในสกุลเงินอื่นที่ไม่ใช่สกุลเงิน USD กองทุนอาจพิจารณาป้องกันความเสี่ยงด้านอัตราแลกเปลี่ยนตามดุลยพินิจของผู้จัดการกองทุน จึงมีความเสี่ยงจากอัตราแลกเปลี่ยน ซึ่งอาจทำให้ผู้ลงทุนขาดทุนหรือได้รับกำไรจากอัตราแลกเปลี่ยน/หรือได้รับเงินคืนต่ำกว่าเงินลงทุนเริ่มแรกได้

## 2 ทางเลือกเพื่อเข้าถึงโอกาสการลงทุนในหุ้นเทคโนโลยีของเอเชีย

### สกุลเงินบาท

#### กองทุนเปิดกรุงศรีเอเชียเทคโนโลยี KF-ATECH

##### ✓ เหมาะกับใคร?

- นักลงทุนที่ต้องการลงทุนในสกุลเงินบาท
- นักลงทุนที่สามารถยอมรับผลตอบแทนที่อาจแตกต่างจากกองทุนหลัก จากดุลยพินิจด้านการป้องกันความเสี่ยงอัตราแลกเปลี่ยนของผู้จัดการกองทุนในแต่ละช่วงเวลาได้ และยอมรับต้นทุนที่อาจเกิดขึ้น กรณีมีการป้องกันความเสี่ยงได้

##### ✗ ไม่เหมาะกับใคร?

- นักลงทุนที่ต้องการให้ผลตอบแทนของกองทุนไทยเคลื่อนไหวสอดคล้องกับกองทุนหลักในทุกช่วงเวลา

### สกุลเงิน USD

#### กองทุนเปิดกรุงศรีเอเชียเทคโนโลยี USD KF-ATECH-USD

##### ✓ เหมาะกับใคร?

- นักลงทุนที่มีค่าใช้จ่ายหรือถือครองเงินสกุลเงิน USD
- นักลงทุนที่ต้องการกระจายความเสี่ยงค่าเงิน เพื่อถือครองการลงทุนในสกุลเงินอื่นๆนอกเหนือจากไทยบาท
- นักลงทุนที่ต้องการโอกาสสร้างผลตอบแทนให้ใกล้เคียงกับการลงทุนโดยตรงในกองทุนหลัก

##### ✗ ไม่เหมาะกับใคร?

- นักลงทุนที่ต้องการโอกาสสร้างผลตอบแทนส่วนเพิ่มจากการเปลี่ยนแปลงของอัตราแลกเปลี่ยน

คำเตือน: ผู้ลงทุนควรทำความเข้าใจลักษณะสินค้า เงื่อนไขผลตอบแทนและความเสี่ยง ก่อนตัดสินใจลงทุน ทั้งนี้ ผลการดำเนินงานในอดีตของกองทุนรวม มิได้เป็นสิ่งยืนยันถึงผลการดำเนินงานในอนาคต • กองทุน KF-ATECH ป้องกันความเสี่ยงด้านอัตราแลกเปลี่ยนตามดุลยพินิจของผู้จัดการกองทุน จึงมีความเสี่ยงจากอัตราแลกเปลี่ยน ซึ่งอาจทำให้ผู้ลงทุนขาดทุนหรือได้รับกำไรจากอัตราแลกเปลี่ยน/หรือได้รับเงินคืนต่ำกว่าเงินลงทุนเริ่มแรกได้ • สำหรับกองทุน KF-ATECH-USD ในกรณีที่มีการลงทุนในสกุลเงินอื่นที่ไม่ใช่สกุลเงิน USD กองทุนอาจพิจารณาป้องกันความเสี่ยงด้านอัตราแลกเปลี่ยนตามดุลยพินิจของผู้จัดการกองทุน จึงมีความเสี่ยงจากอัตราแลกเปลี่ยน ซึ่งอาจทำให้ผู้ลงทุนขาดทุนหรือได้รับกำไรจากอัตราแลกเปลี่ยน/หรือได้รับเงินคืนต่ำกว่าเงินลงทุนเริ่มแรกได้

## ความแตกต่างระหว่างกองทุนที่เสนอขายในสกุลเงินบาท และสกุลเงิน USD

ปัจจัยด้านต่างๆ	กองทุนที่เสนอขายในสกุลเงินบาท	กองทุนที่เสนอขายในสกุลเงิน USD
ความเสี่ยงจากค่าเงิน	มาจากการเปลี่ยนแปลงของค่าเงินบาท	มาจากการเปลี่ยนแปลงของค่าเงิน USD
ผลกระทบจากการเปลี่ยนแปลงของอัตราแลกเปลี่ยนสกุลเงินบาท	กรณีไม่ได้ป้องกันความเสี่ยงด้านอัตราแลกเปลี่ยน กองทุนมีโอกาสได้รับผลกระทบจากการแข็งค่าหรืออ่อนค่าของเงินบาท	ไม่ได้รับผลกระทบจากการเปลี่ยนแปลงอัตราแลกเปลี่ยน
การป้องกันความเสี่ยงด้านอัตราแลกเปลี่ยน	หากมีการป้องกันความเสี่ยงด้านอัตราแลกเปลี่ยน จะมีต้นทุนสำหรับการใช้เครื่องมือป้องกันความเสี่ยงฯ	ไม่ต้องป้องกันความเสี่ยงด้านอัตราแลกเปลี่ยน เนื่องจากลงทุนในสกุลเงินเดียวกันกับกองทุนหลัก
การเคลื่อนไหวของผลตอบแทน	อาจแตกต่างจากผลตอบแทนของกองทุนหลัก เนื่องจากการเปลี่ยนแปลงของอัตราแลกเปลี่ยน หรือต้นทุนการป้องกันความเสี่ยง	สอดคล้องตามกองทุนหลัก
ภาษีจากการลงทุนในต่างประเทศ	ไม่มี	ไม่มี เนื่องจากเป็นกองทุนที่จดทะเบียนในไทย
เหมาะกับใคร	นักลงทุนทั่วไปที่ต้องการลงทุนโดยใช้เงินบาท	ผู้ที่มีค่าใช้จ่ายหรือเป้าหมายเป็น USD หรืออยากกระจายความเสี่ยงค่าเงิน

คำเตือน: ผู้ลงทุนควรทำความเข้าใจลักษณะสินค้า เงื่อนไขผลตอบแทนและความเสี่ยง ก่อนตัดสินใจลงทุน ทั้งนี้ ผลการดำเนินงานในอดีตของกองทุนรวมมิได้เป็นสิ่งยืนยันถึงผลการดำเนินงานในอนาคต

# รายละเอียดกองทุน

รายละเอียด	กองทุนเปิดกรุงศรีเอเชียเทคโนโลยี (KF-ATECH)	กองทุนเปิดกรุงศรีเอเชียเทคโนโลยี USD (KF-ATECH-USD)
นโยบายการลงทุน	ลงทุนในกองทุนรวมต่างประเทศ Wellington Asia Technology Fund, Class USD S Accumulating Unhedged (กองทุนหลัก) โดยเฉลี่ยในรอบปีบัญชีไม่น้อยกว่าร้อยละ 80 ของ NAV โดยกองทุนหลักเน้นลงทุนในตราสารทุนของบริษัทที่ดำเนินธุรกิจทางด้านเทคโนโลยี และบริษัทที่มีความเกี่ยวข้องกับเทคโนโลยีซึ่งจดทะเบียนหรือดำเนินธุรกิจอยู่ในภูมิภาคเอเชีย	
ระดับความเสี่ยงกองทุน	ระดับ 6	
นโยบายการจ่ายเงินปันผล	ไม่มีนโยบายการจ่ายเงินปันผล	
สกุลเงินหลัก	ไทยบาท (THB)	ดอลลาร์สหรัฐ (USD)
นโยบายป้องกันความเสี่ยงอัตราแลกเปลี่ยน	ป้องกันความเสี่ยงตามดุลยพินิจของทีมผู้จัดการกองทุน (โดยปกติจะป้องกันความเสี่ยงด้านอัตราแลกเปลี่ยนเต็มจำนวน)	กรณีที่มีการลงทุนในสกุลเงินอื่นที่ไม่ใช่สกุลเงิน USD กองทุนอาจพิจารณาป้องกันความเสี่ยงด้านอัตราแลกเปลี่ยนตามดุลยพินิจของผู้จัดการกองทุน
นักลงทุนเป้าหมาย	<p><b>เหมาะสำหรับ:</b></p> <ul style="list-style-type: none"> <li>ผู้ลงทุนที่สามารถรับความผันผวนของราคาหุ้นที่กองทุนหลักไปลงทุน ซึ่งอาจจะปรับตัวเพิ่มสูงขึ้น หรือลดลงจนต่ำกว่ามูลค่าที่ลงทุนและทำให้ขาดทุนได้</li> <li>ผู้ลงทุนที่สามารถลงทุนในระยะกลางถึงระยะยาว โดยคาดหวังผลตอบแทนในระยะยาวที่ดีกว่าการลงทุนในตราสารหนี้ทั่วไป</li> <li>ผู้ลงทุนที่มีผลคะแนนจากการประเมินความเสี่ยงระดับความเสี่ยงที่ยอมรับได้ (Risk Profile) ตั้งแต่ 30 คะแนนขึ้นไป หรือจัดอยู่ในกลุ่มประเภทผู้ลงทุนกลุ่ม D (รับความเสี่ยงได้สูง) ขึ้นไป โดยสำหรับผู้ลงทุนกลุ่ม D การจัดสัดส่วนการลงทุนที่เหมาะสม ควรมีการลงทุนในตราสารทุนไม่เกิน 40% ของพอร์ตการลงทุน</li> <li><b>กองทุน KF-ATECH:</b> เหมาะสำหรับผู้ลงทุนที่สามารถรับความเสี่ยงจากความผันผวนของอัตราแลกเปลี่ยนหรือยอมรับต้นทุนจากการป้องกันความเสี่ยงอัตราแลกเปลี่ยนได้ เนื่องจากกองทุนมีการป้องกันความเสี่ยงด้านอัตราแลกเปลี่ยนตามดุลยพินิจของผู้จัดการกองทุน</li> <li><b>กองทุน KF-ATECH-USD:</b> เหมาะสำหรับผู้ลงทุนที่ต้องการลงทุนในสกุลเงิน USD ซึ่งเป็นสกุลเงินเดียวกันกับกองทุนหลัก</li> </ul> <p><b>ไม่เหมาะสำหรับ:</b> ผู้ลงทุนที่เน้นการได้รับผลตอบแทนในจำนวนเงินที่แน่นอน หรือรักษาเงินต้นให้อยู่ครบ</p>	

คำเตือน: ผู้ลงทุนควรทำความเข้าใจลักษณะสินค้า เงื่อนไขผลตอบแทนและความเสี่ยง ก่อนตัดสินใจลงทุน ทั้งนี้ ผลการดำเนินงานในอดีตของกองทุนรวมมิได้เป็นสิ่งยืนยันถึงผลการดำเนินงานในอนาคต • กองทุน KF-ATECH ป้องกันความเสี่ยงด้านอัตราแลกเปลี่ยนตามดุลยพินิจของผู้จัดการกองทุน จึงมีความเสี่ยงจากอัตราแลกเปลี่ยน ซึ่งอาจทำให้ผู้ลงทุนขาดทุนหรือได้รับกำไรจากอัตราแลกเปลี่ยน/หรือได้รับเงินคืนต่ำกว่าเงินลงทุนเริ่มแรกได้ • สำหรับกองทุน KF-ATECH-USD ในกรณีที่มีการลงทุนในสกุลเงินอื่นที่ไม่ใช่สกุลเงิน USD กองทุนอาจพิจารณาป้องกันความเสี่ยงด้านอัตราแลกเปลี่ยนตามดุลยพินิจของผู้จัดการกองทุน จึงมีความเสี่ยงจากอัตราแลกเปลี่ยน ซึ่งอาจทำให้ผู้ลงทุนขาดทุนหรือได้รับกำไรจากอัตราแลกเปลี่ยน/หรือได้รับเงินคืนต่ำกว่าเงินลงทุนเริ่มแรกได้

# รายละเอียดกองทุน

รายละเอียด	กองทุนเปิดกรุงศรีเอเชียเทคโนโลยี (KF-ATECH)	กองทุนเปิดกรุงศรีเอเชียเทคโนโลยี USD (KF-ATECH-USD)
วันทำการซื้อขาย	ทุกวันทำการ ภายในเวลา 15.30 น. (โปรดอ้างอิงจากปฏิทินวันทำการกองทุน)	
เงินลงทุนขั้นต่ำ	500 บาท	50 USD
การชำระเงินค่าซื้อ	เงินโอน, QR Payment, ตัดเงินผ่านบัญชีเงินฝาก, แลกพอยต์จากบัตรเครดิตในเครื่องกรุงศรี	ปัจจุบัน ต้องโอนเงิน หรือตัดผ่านบัญชีเงินฝาก FCD ของ ธ.เกียรตินาคินภัทร เท่านั้น
การสับเปลี่ยนหน่วยลงทุน	เปิดให้สับเปลี่ยนระหว่างกองทุนอื่นๆ (โปรดอ้างอิงรายละเอียดจากตารางสับเปลี่ยนหน่วยลงทุน)	ยังไม่เปิดให้สับเปลี่ยน
วันรับเงินค่าขายคืน	4 วันทำการหลังจากวันทำการขายคืน โดยไม่นับรวมวันหยุดต่างประเทศ (T + 4)	
บัญชีรับเงินค่าขายคืน	บัญชีเงินฝากออมทรัพย์ที่เป็นสกุลเงินบาท ของทุกธนาคารในไทย	ปัจจุบัน ต้องเป็นบัญชีเงินฝาก FCD ของ ธ.เกียรตินาคินภัทร เท่านั้น
ค่าธรรมเนียมที่เรียกเก็บจากกองทุน (% ของมูลค่าหน่วยลงทุนสุทธิต่อปี)	<b>ค่าธรรมเนียมการจัดการ:</b> ไม่เกิน 2.14% (เก็บจริง: 1.3375%) <b>ค่าธรรมเนียมผู้ดูแลผลประโยชน์:</b> ไม่เกิน 0.107% (เก็บจริง: KF-ATECH 0.0321%, KF-ATECH-USD 0.0428%) <b>ค่าธรรมเนียมนายทะเบียน :</b> ไม่เกิน 0.1605% (เก็บจริง: 0.1605%)	
ค่าธรรมเนียมที่เรียกเก็บจากผู้ลงทุน (% ของยอดเงินลงทุน)	<b>ค่าธรรมเนียมการซื้อ หรือ สับเปลี่ยนเข้า:</b> ไม่เกิน 2.00% (เก็บจริง: 1.50%) <b>ค่าธรรมเนียมการขายคืน หรือ สับเปลี่ยนออก:</b> ไม่เกิน 2.00% (เก็บจริง: ไม่เรียกเก็บ)	

หมายเหตุ: ค่าธรรมเนียมที่เรียกเก็บจากกองทุน และ/หรือผู้ลงทุนเป็นอัตราที่รวมภาษีมูลค่าเพิ่มหรือภาษีธุรกิจเฉพาะหรือภาษีอื่นใดแล้ว • บริษัทมีการจ่ายค่าตอบแทนแก่ตัวแทนขายหน่วยลงทุนของกองทุนรวม (trailer fee) ซึ่งค่าตอบแทนดังกล่าวเป็นส่วนหนึ่งของค่าธรรมเนียมการจัดการ

คำเตือน: ผู้ลงทุนควรทำความเข้าใจลักษณะสินค้า เงื่อนไขผลตอบแทนและความเสี่ยง ก่อนตัดสินใจลงทุน ทั้งนี้ ผลการดำเนินงานในอดีตของกองทุนรวมมิได้เป็นสิ่งยืนยันถึงผลการดำเนินงานในอนาคต • กองทุน KF-ATECH ปกป้องความเสี่ยงด้านอัตราแลกเปลี่ยนตามดุลยพินิจของผู้จัดการกองทุน จึงมีความเสี่ยงจากอัตราแลกเปลี่ยน ซึ่งอาจทำให้ผู้ลงทุนขาดทุนหรือได้รับกำไรจากอัตราแลกเปลี่ยน/หรือได้รับเงินคืนต่ำกว่าเงินลงทุนเริ่มแรกได้ • สำหรับกองทุน KF-ATECH-USD ในกรณีที่มีการลงทุนในสกุลเงินอื่นที่ไม่ใช่สกุลเงิน USD กองทุนอาจพิจารณาป้องกันความเสี่ยงด้านอัตราแลกเปลี่ยนตามดุลยพินิจของผู้จัดการกองทุน จึงมีความเสี่ยงจากอัตราแลกเปลี่ยน ซึ่งอาจทำให้ผู้ลงทุนขาดทุนหรือได้รับกำไรจากอัตราแลกเปลี่ยน/หรือได้รับเงินคืนต่ำกว่าเงินลงทุนเริ่มแรกได้

# คำเตือน

1. เอกสารฉบับนี้จัดทำขึ้นจากแหล่งข้อมูลต่างๆ ที่น่าเชื่อถือได้ ณ วันที่แสดงข้อมูล แต่บริษัทฯ มีอาจรับรองความถูกต้องความน่าเชื่อถือ และ ความสมบูรณ์ของข้อมูลทั้งหมด โดยบริษัทฯ ขอสงวนสิทธิ์เปลี่ยนแปลงข้อมูลทั้งหมดโดยไม่จำเป็นต้องแจ้งให้ทราบล่วงหน้า
2. กองทุนอาจมีการลงทุนในตราสารหนี้ที่มีอันดับความน่าเชื่อถือต่ำกว่าอันดับที่สามารถลงทุนได้ (Non-investment grade) หรือไม่ได้รับการจัดอันดับความน่าเชื่อถือ (unrated) ผู้ลงทุนอาจมีความเสี่ยงสูงขึ้นจากการไม่ได้ชำระคืนเงินต้นและดอกเบี้ย
3. กองทุน KF-A TECH ป้องกันความเสี่ยงด้านอัตราแลกเปลี่ยนตามดุลยพินิจของผู้จัดการกองทุน จึงมีความเสี่ยงจากอัตราแลกเปลี่ยน ซึ่งอาจทำให้ผู้ลงทุนขาดทุนหรือได้รับกำไรจากอัตราแลกเปลี่ยน/หรือได้รับเงินคืนต่ำกว่าเงินลงทุนเริ่มแรกได้
4. กองทุน KF-A TECH-USD ในกรณีที่มีการลงทุนในสกุลเงินอื่นที่ไม่ใช่สกุลเงิน USD กองทุนอาจพิจารณาป้องกันความเสี่ยงด้านอัตราแลกเปลี่ยนตามดุลยพินิจของผู้จัดการกองทุน จึงมีความเสี่ยงจากอัตราแลกเปลี่ยน ซึ่งอาจทำให้ผู้ลงทุนขาดทุนหรือได้รับกำไรจากอัตราแลกเปลี่ยน/หรือได้รับเงินคืนต่ำกว่าเงินลงทุนเริ่มแรกได้
5. กองทุนหลัก อาจลงทุนในหรือมีไว้ซึ่งสัญญาซื้อขายล่วงหน้าเพื่อเพิ่มประสิทธิภาพการบริหารการลงทุน ทำให้กองทุนหลัก อาจมีความเสี่ยงมากกว่ากองทุนรวมที่ลงทุนในหลักทรัพย์อ้างอิงโดยตรง เนื่องจากใช้เงินลงทุนในจำนวนที่น้อยกว่าจึงมีกำไร/ขาดทุนสูงกว่าการลงทุนในหลักทรัพย์อ้างอิงโดยตรง
6. ในกรณีที่ผู้ถือหุ้นหน่วยลงทุนรายใดถือครองหน่วยลงทุนตั้งแต่ร้อยละ 10 บริษัทจะรายงานการถือครองหน่วยลงทุน และนำส่งข้อมูลส่วนตัวหรือข้อมูลอื่นของผู้ถือหุ้นหน่วยลงทุนไปยังกองทุนหลัก รวมถึงผู้ถือหุ้นหน่วยลงทุนจะต้องนำส่งเอกสารหลักฐานแสดงที่อยู่ของผู้ถือหุ้นหน่วยลงทุน และ/หรือข้อมูลอื่นใดตามที่กองทุนหลักร้องขอ โดยกองทุนหลักอาจส่งต่อข้อมูลดังกล่าวให้กับหน่วยงานต่างๆ ตามกฎหมายของประเทศที่เกี่ยวข้อง โดยถือว่าได้รับการยินยอมจากผู้ถือหุ้นหน่วยลงทุนแล้ว
7. ผู้ลงทุนควรทำความเข้าใจลักษณะสินค้า เงื่อนไขผลตอบแทนและความเสี่ยง ก่อนตัดสินใจลงทุน ทั้งนี้ ผลการดำเนินงานในอดีตของกองทุนรวมมิได้เป็นสิ่งยืนยันถึงผลการดำเนินงานในอนาคต

**สอบถามข้อมูลเพิ่มเติมหรือขอรับหนังสือชี้ชวนกองทุนได้ที่**

**บริษัทหลักทรัพย์จัดการกองทุน กรุงศรี จำกัด**

**ชั้น 1-2 โซนเอ, 12, 18 อาคารเพลินจิต เลขที่ 898 ถนนเพลินจิต เขตปทุมวัน กรุงเทพฯ 10330**

**โทรศัพท์ 0 2657 5757 | โทรสาร 0 2657 5777**

**E-mail: [krungsriasset.mktg@krungsri.com](mailto:krungsriasset.mktg@krungsri.com) | Website: [www.krungsriasset.com](http://www.krungsriasset.com)**

Thank You

ชีวิตง่าย  
ได้ทุกวัน  
Make Life Simple