



krungsri

Asset
Management

A member of  MUFG

รายงานประจำปี 2569

รอบระยะเวลาตั้งแต่วันที่ 1 มีนาคม 2568 – 28 กุมภาพันธ์ 2569

กองทุนรวม

KFGPE-UI

กองทุนเปิดกรุงศรีโกลบอลไพรเวทอีควิตี้-ห้ามขายผู้ลงทุนรายย่อย

Krungsri Global Private Equity Fund-Not for Retail Investors

Krungsri Asset Management Co., Ltd.

1st-2nd Zone A, 12th, 18th Zone B Floor,
Ploenchit Tower, 898 Ploenchit Road,
Bangkok 10330 Thailand

T +66 (0) 2657 5757 F +66 (0) 2657 5777

www.krungsriasset.com

บริษัทหลักทรัพย์จัดการกองทุน กรุงศรี จำกัด

ชั้น 1-2 โซนเอ ชั้น 12 ชั้น 18 โซนบี

อาคารเพลินจิตทาวเวอร์ 898 ถนนเพลินจิต แขวงลุมพินี
เขตปทุมวัน กรุงเทพฯ 10330

โทรศัพท์ +66 (0) 2657 5757 โทรสาร +66 (0) 2657 5777

www.krungsriasset.com

บริษัทหลักทรัพย์จัดการกองทุน กรุงศรี จำกัด

รายงานประจำปี 2569

กองทุนเปิดกรุงศรีโกลบอลไพรเวทอควิตี้-ห้ามขายผู้ลงทุนรายย่อย

- สารบัญจัดการ 3
- รายงานผู้ดูแลผลประโยชน์ 4
- รายงานของผู้สอบบัญชีและงบการเงิน 5
- รายละเอียดเงินลงทุน การกู้ยืมเงิน และการก่อภาระผูกพันของกองทุนรวม 20
- ค่าใช้จ่ายที่เรียกเก็บจากกองทุนรวม 23
- ผลการดำเนินงาน 24
- ข้อมูลอื่นๆ ที่ผู้ถือหน่วยลงทุนควรทราบ 25
 - รายงานบุคคลที่เกี่ยวข้องที่มีการทำธุรกรรมในรอบเวลาที่ผ่านมา
 - รายชื่อผู้จัดการกองทุน
 - การเปิดเผยข้อมูลการถือหน่วยลงทุนเกิน 1 ใน 3
 - อัตราส่วนหมุนเวียนการลงทุนของกองทุน
 - ข้อมูลการลงทุน และผลการดำเนินงานของกองทุนหลัก

สารบริษัทจัดการ

เรียน ผู้ถือหุ้นหน่วยลงทุน

บริษัทหลักทรัพย์จัดการกองทุน กรุงศรี จำกัด (บริษัทฯ) ขอจัดส่งรายงานประจำปี ของกองทุนเปิดกรุงศรีโกลบอลไพรเวทอิควิตี้-ห้ามขาย ผู้ลงทุนรายย่อย (KFGPE-UI) ตั้งแต่วันที่ 1 มีนาคม 2568 ถึงวันที่ 28 กุมภาพันธ์ 2569 มายังผู้ถือหุ้นหน่วยลงทุน โดยมีรายละเอียดดังนี้

ผลการดำเนินงาน

กองทุนเปิดกรุงศรีโกลบอลไพรเวทอิควิตี้-ห้ามขายผู้ลงทุนรายย่อย มีมูลค่าทรัพย์สินสุทธิ ณ วันที่ 28 กุมภาพันธ์ 2569 เท่ากับ 613.24 ล้านบาท คิดเป็นมูลค่าทรัพย์สินสุทธิต่อหน่วยลงทุนเท่ากับ 10.9726 บาท โดยมีผลการดำเนินงานย้อนหลัง 12 เดือน เพิ่มขึ้นร้อยละ 4.75

ภาวะการลงทุนในช่วงที่ผ่านมา

ในรอบปีบัญชีที่ผ่านมา Schroders Capital Semi-Liquid Global Private Equity (กองทุนหลัก) ปรับตัวเพิ่มขึ้นประมาณ 13.7% โดยในปี 2568 การลงทุนในตลาด Private Equity หรือการลงทุนในหุ้นที่ไม่ได้จดทะเบียนซื้อขายในตลาดหลักทรัพย์ปรับตัวดีขึ้น จากการดำเนินนโยบายการเงินที่ผ่อนคลายมากขึ้นของธนาคารกลางทั่วโลก โดยทางธนาคารกลางสหรัฐฯ (Fed) ปรับลดอัตราดอกเบี้ยนโยบายลง 3 ครั้งมาอยู่ที่ 3.5-3.75% ลดแรงกดดันในการกู้ยืมลงได้ โดยการลงทุนในกลุ่ม Private Equity ยังคงสร้างผลตอบแทนได้ สม่ำเสมอจากผลการดำเนินงานของบริษัทที่มีการเข้าลงทุนในพอร์ต ซึ่งบริษัทส่วนใหญ่มีการเติบโตของรายได้อย่างแข็งแกร่ง และมีอัตรากำไรแบบเชิงรับในระดับเข้มแข็ง ในระหว่างปี 2568 กองทุนได้ลงทุนใหม่จำนวน 30 รายการ ทั้งในธุรกรรมการร่วมลงทุน (Co-Investments) ธุรกรรมตลาดรอง (Secondaries) ตลาดแรก (Primary Fund Commitments) ตามลำดับ ทั้งนี้ ความไม่แน่นอนในตลาดยังมีอยู่มากจากนโยบายของทรัมป์ โดยเฉพาะนโยบายกีดกันการค้าและการประกาศใช้มาตรการภาษีของรัฐบาลสหรัฐฯ กองทุนได้ทำการประเมินผลกระทบ ที่อาจเกิดขึ้นกับพอร์ตการลงทุน โดยพบว่าสินทรัพย์ที่อยู่ในกลุ่มธุรกิจที่อาจได้รับผลกระทบจากการขึ้นภาษีมีอย่างจำกัด ทั้งนี้ ตัวอย่างบริษัทที่ปรับตัวขึ้นได้ดีมีอย่างเช่น Natus, Impact Advisors และ InVita จากกำไรที่แข็งแกร่ง อีกทั้ง NARS ภายหลังการประสบความสำเร็จในการผนวกรวมกิจการเพิ่มเติม อย่างไรก็ตาม ตลาด Private Equity ยังคงต้องระวังความเสี่ยงจากภาพเศรษฐกิจโลกที่มีแนวโน้มชะลอตัว การเมืองระหว่างประเทศ และสงครามในตะวันออกกลางที่มีแนวโน้มยืดเยื้อออกไป

ณ สิ้นเดือนธันวาคม 2568 กองทุนหลักมีสัดส่วนการลงทุนในรูปแบบ Buyouts 88% Growth Capital 7.7% และ Venture Capital 4.4% โดยแบ่งเป็นการลงทุนในยุโรป 47% อเมริกาเหนือ 43% และเอเชีย 10% เป็นต้น ในด้านอุตสาหกรรม กองทุนหลักลงทุนในหมวด Technology 28% หมวด Health Care 22% หมวด Multi-sector 15% และหมวด Business Services 14% เป็นต้น

แนวโน้มการลงทุน

การลงทุนในตลาด Private Equity สามารถช่วยกระจายการลงทุนและลดความผันผวนในพอร์ตได้ โดยตลาด Private Equity ช่วยเพิ่มโอกาสการลงทุนในบริษัทที่ยังไม่จดทะเบียนซึ่งมีแนวโน้มการเติบโตที่สูงในอนาคต โดยกองทุนหลักเน้นการคัดเลือกการลงทุนที่ประกอบไปด้วยสินทรัพย์คุณภาพสูงในหมวดธุรกิจที่มีความ Defensive ขณะที่การลงทุนในบริษัทเกิดใหม่หรือ Venture Capital มีเพียงเล็กน้อยทำให้พอร์ตการลงทุนยังคงมีความแข็งแกร่ง

บริษัทฯ ใคร่ขอขอบพระคุณท่านผู้ถือหุ้นหน่วยลงทุนที่ได้มอบความไว้วางใจให้บริษัทฯ เป็นผู้บริหารเงินลงทุนของท่าน ทั้งนี้ บริษัทฯ จะพิจารณาดำเนินนโยบายการลงทุนที่เหมาะสมกับสถานการณ์ด้วยความระมัดระวัง และคำนึงถึงผลประโยชน์สูงสุดของผู้ถือหุ้นหน่วยลงทุนเป็นสำคัญ

บริษัทหลักทรัพย์จัดการกองทุน กรุงศรี จำกัด

ความเห็นของผู้ดูแลผลประโยชน์

วันที่ 20 มีนาคม 2569

เรียน ผู้ถือหุ้นหน่วยลงทุนกองทุนเปิดกรุงศรีโกลบอลไพรเวทอีควิตี้-ห้ามขายผู้ลงทุนรายย่อย

ธนาคารกรุงเทพ จำกัด (มหาชน) ในฐานะผู้ดูแลผลประโยชน์ได้ดูแลการจัดการกองทุนเปิดกรุงศรีโกลบอลไพรเวทอีควิตี้-ห้ามขายผู้ลงทุนรายย่อย ซึ่งจัดการโดยบริษัทหลักทรัพย์จัดการกองทุน กรุงศรี จำกัด สำหรับระยะเวลาตั้งแต่วันที่ 1 มีนาคม 2568 ถึงวันที่ 28 กุมภาพันธ์ 2569 แล้ว

ธนาคารฯ เห็นว่าบริษัทหลักทรัพย์จัดการกองทุน กรุงศรี จำกัด ได้ปฏิบัติหน้าที่ในการจัดการกองทุนเปิดกรุงศรีโกลบอลไพรเวทอีควิตี้-ห้ามขายผู้ลงทุนรายย่อย เหมาะสมตามสมควรแห่งวัตถุประสงค์ที่ได้กำหนดไว้ในโครงการ และภายใต้พระราชบัญญัติหลักทรัพย์และตลาดหลักทรัพย์ พ.ศ. 2535



(นางฤดี สีโทขวลิต)

ธนาคารกรุงเทพ จำกัด (มหาชน)

ในฐานะผู้ดูแลผลประโยชน์

กองทุนเปิดกรุงศรี โกลบอลไพรเวทอควิตี้-ห้ามขายผู้ลงทุนรายย่อย
งบการเงินและรายงานของผู้สอบบัญชีรับอนุญาต
สำหรับปีสิ้นสุดวันที่ 28 กุมภาพันธ์ 2569

รายงานของผู้สอบบัญชีรับอนุญาต

เสนอ ผู้ถือหุ้นรายละของกองทุนเปิดกรุงศรีโกลบอลไพรเวทอควิตี้-ห้ามขายผู้ลงทุนรายย่อย

ความเห็น

ข้าพเจ้าได้ตรวจสอบงบการเงินของกองทุนเปิดกรุงศรีโกลบอลไพรเวทอควิตี้-ห้ามขายผู้ลงทุนรายย่อย (“กองทุน”) ซึ่งประกอบด้วยงบฐานะการเงินและงบประกอบรายละเอียดเงินลงทุน ณ วันที่ 28 กุมภาพันธ์ 2569 และงบกำไรขาดทุนเบ็ดเสร็จ และงบการเปลี่ยนแปลงสินทรัพย์สุทธิสำหรับปีสิ้นสุดวันเดียวกัน และหมายเหตุประกอบงบการเงิน รวมถึงข้อมูลนโยบายการบัญชีที่มีสาระสำคัญ

ข้าพเจ้าเห็นว่า งบการเงินข้างต้นนี้แสดงฐานะการเงินของกองทุนเปิดกรุงศรีโกลบอลไพรเวทอควิตี้-ห้ามขายผู้ลงทุนรายย่อย ณ วันที่ 28 กุมภาพันธ์ 2569 และผลการดำเนินงานและการเปลี่ยนแปลงสินทรัพย์สุทธิสำหรับปีสิ้นสุดวันเดียวกัน โดยถูกต้องตามที่ควรในสาระสำคัญตามแนวปฏิบัติทางบัญชีสำหรับกองทุนรวมและกองทุนสำรองเลี้ยงชีพ ที่สมาคมบริษัทจัดการลงทุน กำหนด โดยได้รับความเห็นชอบจากสำนักงานคณะกรรมการกำกับหลักทรัพย์และตลาดหลักทรัพย์

เกณฑ์ในการแสดงความเห็น

ข้าพเจ้าได้ปฏิบัติงานตรวจสอบตามมาตรฐานการสอบบัญชี ความรับผิดชอบของข้าพเจ้าได้กล่าวไว้ในวรรคความรับผิดชอบของผู้สอบบัญชีต่อการตรวจสอบงบการเงินในรายงานของข้าพเจ้า ข้าพเจ้ามีความเป็นอิสระจากกองทุนตามประมวลจรรยาบรรณของผู้ประกอบวิชาชีพบัญชี รวมถึง มาตรฐานเรื่องความเป็นอิสระ ที่กำหนดโดยสภาวิชาชีพบัญชี (ประมวลจรรยาบรรณของผู้ประกอบวิชาชีพบัญชี) ในส่วนที่เกี่ยวข้องกับการตรวจสอบงบการเงิน และข้าพเจ้าได้ปฏิบัติตามความรับผิดชอบด้านจรรยาบรรณอื่น ๆ ตามประมวลจรรยาบรรณของผู้ประกอบวิชาชีพบัญชี ข้าพเจ้าเชื่อว่าหลักฐานการสอบบัญชีที่ข้าพเจ้าได้รับเพียงพอและเหมาะสมเพื่อใช้เป็นเกณฑ์ในการแสดงความเห็นของข้าพเจ้า

ข้อมูลอื่น

ผู้บริหารเป็นผู้รับผิดชอบต่อข้อมูลอื่น ข้อมูลอื่นประกอบด้วย ข้อมูลซึ่งรวมอยู่ในรายงานประจำปี แต่ไม่รวมถึงงบการเงิน และรายงานของผู้สอบบัญชีที่อยู่ในรายงานประจำปีนั้น ข้าพเจ้าคาดว่า ข้าพเจ้าจะได้รับรายงานประจำปีภายหลังวันที่ในรายงานของผู้สอบบัญชีนี้อยู่

ความเห็นของข้าพเจ้าต่องบการเงิน ไม่ครอบคลุมถึงข้อมูลอื่นและข้าพเจ้าไม่ได้ให้ความเชื่อมั่นต่อข้อมูลอื่น

ความรับผิดชอบของข้าพเจ้าที่เกี่ยวข้องกับการตรวจสอบงบการเงินคือ การอ่านและพิจารณาว่าข้อมูลอื่นมีความขัดแย้งที่มีสาระสำคัญกับงบการเงินหรือกับความรู้ที่ได้รับจากการตรวจสอบของข้าพเจ้า หรือปรากฏว่าข้อมูลอื่นมีการแสดงข้อมูลที่ขัดต่อข้อเท็จจริงอันเป็นสาระสำคัญหรือไม่

เมื่อข้าพเจ้าได้อ่านรายงานประจำปี หากข้าพเจ้าสรุปได้ว่ามีการแสดงข้อมูลที่ขัดต่อข้อเท็จจริงอันเป็นสาระสำคัญ ข้าพเจ้าต้องสื่อสารเรื่องดังกล่าวกับผู้บริหารเพื่อให้ผู้บริหารดำเนินการแก้ไขข้อมูลที่แสดงขัดต่อข้อเท็จจริง

ความรับผิดชอบของผู้บริหารต่อการเงิน

ผู้บริหารมีหน้าที่รับผิดชอบในการจัดทำและนำเสนองบการเงินเหล่านี้ โดยถูกต้องตามที่ควรตามแนวปฏิบัติทางบัญชีสำหรับกองทุนรวมและกองทุนสำรองเลี้ยงชีพ ที่สมาคมบริษัทจัดการลงทุนกำหนด โดยได้รับความเห็นชอบจากสำนักงานคณะกรรมการกำกับหลักทรัพย์และตลาดหลักทรัพย์ และรับผิดชอบเกี่ยวกับการควบคุมภายในที่ผู้บริหารพิจารณาว่าจำเป็นเพื่อให้สามารถจัดทำงบการเงินที่ปราศจากการแสดงข้อมูลที่ขัดต่อข้อเท็จจริงอันเป็นสาระสำคัญ ไม่ว่าจะเกิดจากการทุจริตหรือข้อผิดพลาด

ในการจัดทำงบการเงินผู้บริหารรับผิดชอบในการประเมินความสามารถของกองทุนในการดำเนินงานต่อเนื่อง เปิดเผยเรื่องที่เกี่ยวข้องกับการดำเนินงานต่อเนื่อง (ตามความเหมาะสม) และการใช้เกณฑ์การบัญชีสำหรับการดำเนินงานต่อเนื่องเว้นแต่ผู้บริหารมีความตั้งใจที่จะเลิกกองทุนหรือหยุดดำเนินงานหรือไม่สามารถดำเนินงานต่อเนื่องต่อไปได้

ความรับผิดชอบของผู้สอบบัญชีต่อกรรมการตรวจสอบงบการเงิน


การตรวจสอบของข้าพเจ้ามีวัตถุประสงค์เพื่อให้ได้ความเชื่อมั่นอย่างสมเหตุสมผลว่างบการเงินโดยรวมปราศจากการแสดงข้อมูลที่ขัดต่อข้อเท็จจริงอันเป็นสาระสำคัญหรือไม่ ไม่ว่าจะเกิดจากการทุจริตหรือข้อผิดพลาด และเสนอรายงานของผู้สอบบัญชีซึ่งรวมความเห็นของข้าพเจ้าอยู่ด้วย ความเชื่อมั่นอย่างสมเหตุสมผลคือความเชื่อมั่นในระดับสูงแต่ไม่ได้เป็นการรับประกันว่าการปฏิบัติตามตรวจสอบตามมาตรฐานการสอบบัญชีจะสามารถตรวจพบข้อมูลที่ขัดต่อข้อเท็จจริงอันเป็นสาระสำคัญที่มีอยู่ได้เสมอไป ข้อมูลที่ขัดต่อข้อเท็จจริงอาจเกิดจากการทุจริตหรือข้อผิดพลาดและถือว่ามีสาระสำคัญเมื่อคาดการณ์ได้อย่างสมเหตุสมผลว่ารายการที่ขัดต่อข้อเท็จจริงแต่ละรายการหรือทุกรายการรวมกันจะมีผลต่อการตัดสินใจทางเศรษฐกิจของผู้ใช้งบการเงินจากการใช้งบการเงินเหล่านี้

ในการตรวจสอบของข้าพเจ้าตามมาตรฐานการสอบบัญชี ข้าพเจ้าได้ใช้ดุลยพินิจและการสังเกตและสงสัยเยี่ยงผู้ประกอบวิชาชีพตลอดการตรวจสอบ การปฏิบัติงานของข้าพเจ้ารวมถึง

- ระบุและประเมินความเสี่ยงจากการแสดงข้อมูลที่ขัดต่อข้อเท็จจริงอันเป็นสาระสำคัญในงบการเงิน ไม่ว่าจะเกิดจากการทุจริตหรือข้อผิดพลาด ออกแบบและปฏิบัติตามวิธีการตรวจสอบเพื่อตอบสนองต่อความเสี่ยงเหล่านั้น และได้หลักฐานการสอบบัญชีที่เพียงพอและเหมาะสมเพื่อเป็นเกณฑ์ในการแสดงความเห็นของข้าพเจ้า ความเสี่ยงที่ไม่พบข้อมูลที่ขัดต่อข้อเท็จจริงอันเป็นสาระสำคัญซึ่งเป็นผลมาจากการทุจริตจะสูงกว่าความเสี่ยงที่เกิดจากข้อผิดพลาดเนื่องจากการทุจริตอาจเกี่ยวกับการสมรู้ร่วมคิด การปลอมแปลงเอกสารหลักฐาน การตั้งใจละเว้นการแสดงผลการแสดงผลการแสดงผลที่ไม่ตรงตามข้อเท็จจริงหรือการแทรกแซงการควบคุมภายใน
- ทำความเข้าใจในระบบการควบคุมภายในที่เกี่ยวข้องกับการตรวจสอบ เพื่อออกแบบวิธีการตรวจสอบที่เหมาะสมกับสถานการณ์ แต่ไม่ใช่เพื่อวัตถุประสงค์ในการแสดงความเห็นต่อความมีประสิทธิภาพของการควบคุมภายในของกองทุน
- ประเมินความเหมาะสมของนโยบายการบัญชีที่ผู้บริหารใช้และความสมเหตุสมผลของประมาณการทางบัญชีและการเปิดเผยข้อมูลที่เกี่ยวข้องซึ่งจัดทำขึ้นโดยผู้บริหาร

- สรุปเกี่ยวกับความเหมาะสมของการใช้เกณฑ์การบัญชีสำหรับการดำเนินงานต่อเนื่องของผู้บริหารและจากหลักฐานการสอบบัญชีที่ได้รับ สรุปว่ามีความไม่แน่นอนที่มีสาระสำคัญที่เกี่ยวกับเหตุการณ์หรือสถานการณ์ที่อาจเป็นเหตุให้เกิดข้อสงสัยอย่างมีนัยสำคัญต่อความสามารถของกองทุนในการดำเนินงานต่อเนื่องหรือไม่ ถ้าข้าพเจ้าได้ข้อสรุปว่ามีความไม่แน่นอนที่มีสาระสำคัญ ข้าพเจ้าต้องกล่าวไว้ในรายงานของผู้สอบบัญชีของข้าพเจ้า โดยให้ข้อสังเกตถึงการเปิดเผยข้อมูลในงบการเงินที่เกี่ยวข้อง หรือถ้าการเปิดเผยข้อมูลดังกล่าวไม่เพียงพอ ความเห็นของข้าพเจ้าจะเปลี่ยนแปลงไป ข้อสรุปของข้าพเจ้าขึ้นอยู่กับหลักฐานการสอบบัญชีที่ได้รับจนถึงวันที่ในรายงานของผู้สอบบัญชีของข้าพเจ้า อย่างไรก็ตาม เหตุการณ์หรือสถานการณ์ในอนาคตอาจเป็นเหตุให้กองทุนต้องหยุดการดำเนินงานต่อเนื่อง
- ประเมินการนำเสนอ โครงสร้างและเนื้อหาของงบการเงิน โดยรวม รวมถึงการเปิดเผยข้อมูลว่างบการเงินแสดงรายการและเหตุการณ์ในรูปแบบที่ทำให้มีการนำเสนอข้อมูล โดยถูกต้องตามที่ควรหรือไม่

ข้าพเจ้าได้สื่อสารกับผู้บริหารในเรื่องต่าง ๆ ที่สำคัญ ซึ่งรวมถึงขอบเขตและช่วงเวลาของการตรวจสอบตามที่ได้วางแผนไว้ ประเด็นที่มีนัยสำคัญที่พบจากการตรวจสอบ รวมถึงข้อบกพร่องที่มีนัยสำคัญในระบบการควบคุมภายในหากข้าพเจ้าได้พบในระหว่างการตรวจสอบของข้าพเจ้า



(นางสาวชวณัฐ แซ่แต้)

ผู้สอบบัญชีรับอนุญาต เลขทะเบียน 8382

บริษัท พีวี ออดิท จำกัด

กรุงเทพฯ 3 เมษายน 2569

กองทุนเปิดกรุงศรีโกลบอลไพรเวทอควิตี้-ห้ามขายผู้ลงทุนรายย่อย

งบฐานะการเงิน

ณ วันที่ 28 กุมภาพันธ์ 2569

	หมายเหตุ	บาท	
		2569	2568
สินทรัพย์	6		
เงินลงทุนแสดงด้วยมูลค่ายุติธรรม	3, 4	612,796,873.23	637,018,049.77
เงินฝากธนาคาร		1,669,915.17	1,142,413.67
ลูกหนี้จากดอกเบี้ย		16,097.94	35,175.38
รวมสินทรัพย์		614,482,886.34	638,195,638.82
หนี้สิน	6		
ค่าใช้จ่ายค้างจ่าย	5	1,219,544.35	1,305,726.29
ภาษีเงินได้ค้างจ่าย		2,414.69	49,303.55
หนี้สินอื่น		23,127.53	21,323.95
รวมหนี้สิน		1,245,086.57	1,376,353.79
สินทรัพย์สุทธิ		613,237,799.77	636,819,285.03
สินทรัพย์สุทธิ:			
ทุนที่ได้รับจากผู้ถือหน่วยลงทุน		558,878,418.64	583,163,598.22
กำไร(ขาดทุน)สะสม			
บัญชีปรับสมดุล		(5,583,159.35)	(2,808,086.45)
กำไรสะสมจากการดำเนินงาน		59,942,540.48	56,463,773.26
สินทรัพย์สุทธิ		613,237,799.77	636,819,285.03
สินทรัพย์สุทธิต่อหน่วย		10.9726	10.9200
จำนวนหน่วยลงทุนที่จำหน่ายแล้วทั้งหมด ณ วันสิ้นปี (หน่วย)		55,887,841.8635	58,316,359.8221

กองทุนเปิดกรุงศรีโกลบอลไพรเวทอิควิตี้-ห้ามขายผู้ลงทุนรายย่อย

งบประกอบรายละเอียดเงินลงทุน

ณ วันที่ 28 กุมภาพันธ์ 2569

การแสดงรายละเอียดเงินลงทุนใช้การจัดกลุ่มตามประเภทของเงินลงทุน

ประเภทเงินลงทุน/ผู้ออกตราสาร/ผู้ออกหลักทรัพย์	หมายเลขตราสาร	อัตราดอกเบี้ย (%)	วันครบอายุ	เงินต้น (บาท)/ จำนวนหน่วย	มูลค่ายุติธรรม (บาท)	ร้อยละ ของมูลค่า เงินลงทุน
หลักทรัพย์ในประเทศ						
เงินฝากออมทรัพย์						
บมจ.ธ.ยูโอบี		0.65	เมื่อทวงถาม	9,736,529.28	9,736,529.28	1.59
หลักทรัพย์ต่างประเทศ						
หน่วยลงทุน						
Schroders Capital Semi-Liquid Global Private Equity, Class C Accumulation USD * มูลค่าหน่วยละ 222.18	LU2005485581			87,332.28	603,060,343.95	98.41
ดอลลาร์สหรัฐอเมริกา รวมเป็นเงิน 19,403,485.97						
ดอลลาร์สหรัฐอเมริกา						
รวมเงินลงทุน (ราคาทุน 460,492,424.44 บาท)					612,796,873.23	100.00

* Schroders Capital Semi-Liquid Global Private Equity, Class C Accumulation USD มีนโยบายลงทุนในความมีส่วนได้เสียจากความเป็นเจ้าของ (Equity Interests) ของบริษัทที่ไม่ได้จดทะเบียนซื้อขายในตลาดหลักทรัพย์ (Private Equity) ทั่วโลก

กองทุนเปิดกรุงศรีโกลบอลไพรเวทอิควิตี้-ห้ามขายผู้ลงทุนรายย่อย
 งบประมาณรายละเอียดเงินลงทุน
 ณ วันที่ 28 กุมภาพันธ์ 2568

การแสดงรายละเอียดเงินลงทุนใช้การจัดกลุ่มตามประเภทของเงินลงทุน

ประเภทเงินลงทุน/ผู้ออกตราสาร/ผู้ออกหลักทรัพย์	หมายเลขตราสาร	อัตราดอกเบี้ย (%)	วันครบอายุ	เงินต้น (บาท)/ จำนวนหน่วย	มูลค่ายุติธรรม (บาท)	ร้อยละ ของมูลค่า เงินลงทุน
หลักทรัพย์ในประเทศ						
เงินฝากออมทรัพย์						
บมจ. ยูโอบี		1.10	เมื่อทวงถาม	11,293,515.06	11,293,515.06	1.77
หลักทรัพย์ต่างประเทศ						
หน่วยลงทุน						
Schroders Capital Semi-Liquid Global Private Equity, Class C Accumulation USD * มูลค่าหน่วยละ 198.51	LU2005485581			92,288.27	625,724,534.71	98.23
ดอลลาร์สหรัฐอเมริกา รวมเป็นเงิน 18,320,144.48						
ดอลลาร์สหรัฐอเมริกา						
รวมเงินลงทุน (ราคาทุน 530,247,390.55 บาท)					637,018,049.77	100.00

* Schroders Capital Semi-Liquid Global Private Equity, Class C Accumulation USD มีนโยบายลงทุนในความสัมพันธ์ได้เสีย
 จากความเป็นเจ้าของ (Equity Interests) ของบริษัทที่ไม่ได้จดทะเบียนซื้อขายในตลาดหลักทรัพย์ (Private Equity) ทั่วโลก

กองทุนเปิดกรุงศรีโกลบอลไพรเวทอควิตี้-ห้ามขายผู้ลงทุนรายย่อย

งบกำไรขาดทุนเบ็ดเสร็จ

สำหรับปีสิ้นสุดวันที่ 28 กุมภาพันธ์ 2569

	หมายเหตุ	บาท	
		2569	2568
รายได้	3		
รายได้ดอกเบี้ย		155,231.81	501,170.43
รวมรายได้		155,231.81	501,170.43
ค่าใช้จ่าย	3		
ค่าธรรมเนียมการจัดการ	5	6,795,788.94	6,819,538.14
ค่าธรรมเนียมผู้ดูแลผลประโยชน์		203,873.64	204,586.11
ค่าธรรมเนียมนายทะเบียน	5	1,019,368.33	1,022,930.69
ค่าธรรมเนียมวิชาชีพ		61,200.00	61,200.00
รวมค่าใช้จ่าย		8,080,230.91	8,108,254.94
ขาดทุนสุทธิ		(7,924,999.10)	(7,607,084.51)
รายการกำไร(ขาดทุน)สุทธิจากเงินลงทุน	3		
รายการกำไรสุทธิที่เกิดขึ้นจากเงินลงทุน		11,899,082.74	1,467,717.17
รายการกำไรสุทธิที่ยังไม่เกิดขึ้นจากเงินลงทุน		45,533,789.57	23,047,272.49
รายการขาดทุนสุทธิที่เกิดขึ้นจากสัญญาอนุพันธ์		-	(3,253,850.00)
รายการกำไรสุทธิที่ยังไม่เกิดขึ้นจากสัญญาอนุพันธ์		-	6,159,236.30
รายการขาดทุนสุทธิจากอัตราแลกเปลี่ยนเงินตราต่างประเทศ		(46,005,821.22)	(23,454,315.39)
รวมรายการกำไรสุทธิจากเงินลงทุนที่เกิดขึ้นและที่ยังไม่เกิดขึ้น		11,427,051.09	3,966,060.57
การเพิ่มขึ้น(ลดลง)ในสินทรัพย์สุทธิจากการดำเนินงานก่อนภาษีเงินได้		3,502,051.99	(3,641,023.94)
หัก ภาษีเงินได้	3	(23,284.77)	(75,175.55)
การเพิ่มขึ้น(ลดลง)ในสินทรัพย์สุทธิจากการดำเนินงานหลังหักภาษีเงินได้		3,478,767.22	(3,716,199.49)

กองทุนเปิดกรุงศรีโกลบอลไพรเวทอิกวิตี้-ห้ามขายผู้ลงทุนรายย่อย
 งบการเปลี่ยนแปลงสินทรัพย์สุทธิ
 สำหรับปีสิ้นสุดวันที่ 28 กุมภาพันธ์ 2569

	บาท	
	2569	2568
การเพิ่มขึ้น(ลดลง)สุทธิของสินทรัพย์สุทธิจาก		
การดำเนินงาน	3,478,767.22	(3,716,199.49)
การเพิ่มขึ้นของทุนที่ได้รับจากผู้ถือหุ้นหน่วยลงทุนในระหว่างปี	28,630,431.81	88,725,458.67
การลดลงของทุนที่ได้รับจากผู้ถือหุ้นหน่วยลงทุนในระหว่างปี	(55,690,684.29)	(59,427,333.91)
การเพิ่มขึ้น(ลดลง)ของสินทรัพย์สุทธิในระหว่างปี	(23,581,485.26)	25,581,925.27
สินทรัพย์สุทธิ ณ วันต้นปี	636,819,285.03	611,237,359.76
สินทรัพย์สุทธิ ณ วันปลายปี	613,237,799.77	636,819,285.03

	หน่วย	
	2569	2568
การเปลี่ยนแปลงของจำนวนหน่วยลงทุน		
(มูลค่าหน่วยละ 10 บาท)		
หน่วยลงทุน ณ วันต้นปี	58,316,359.8221	55,677,168.3794
บวก : หน่วยลงทุนที่ขายในระหว่างปี	2,580,263.3638	8,045,437.6656
หัก : หน่วยลงทุนที่รับซื้อคืนในระหว่างปี	(5,008,781.3224)	(5,406,246.2229)
หน่วยลงทุน ณ วันปลายปี	55,887,841.8635	58,316,359.8221

กองทุนเปิดกรุงศรีโกลบอลไพรเวทอควิตี้-ห้ามขายผู้ลงทุนรายย่อย

หมายเหตุประกอบงบการเงิน

สำหรับปีสิ้นสุดวันที่ 28 กุมภาพันธ์ 2569

1. ข้อมูลทั่วไป

กองทุนเปิดกรุงศรีโกลบอลไพรเวทอควิตี้-ห้ามขายผู้ลงทุนรายย่อย (“กองทุน”) จัดทะเบียนเป็นกองทุนร่วมกับสำนักงานคณะกรรมการกำกับหลักทรัพย์และตลาดหลักทรัพย์ (“ก.ล.ต.”) เมื่อวันที่ 16 มีนาคม 2565 มีเงินทุนจดทะเบียนจำนวน 5,000 ล้านบาท (แบ่งเป็น 500 ล้านหน่วยลงทุน มูลค่าหน่วยลงทุนละ 10 บาท) โดยมีบริษัทหลักทรัพย์จัดการกองทุนกรุงศรี จำกัด (“บริษัทจัดการ”) เป็นผู้จัดการกองทุนและนายทะเบียนหน่วยลงทุน และธนาคารกรุงเทพ จำกัด (มหาชน) เป็นผู้ดูแลผลประโยชน์

กองทุนเป็นกองทุนรวมหน่วยลงทุน ประเภทรับซื้อคืนหน่วยลงทุน ที่ไม่กำหนดระยะเวลาสิ้นสุดของโครงการ โดยจะลงทุนในหน่วยลงทุนของกองทุนรวมต่างประเทศเพียงกองทุนเดียว ชื่อ Schroders Capital Semi-Liquid Global Private Equity, Class C Accumulation USD ซึ่งจดทะเบียนในประเทศลักเซมเบิร์ก บริหารและจัดการโดย Schroder Investment Management (Europe) S.A. โดยเฉลี่ยในรอบปีบัญชีไม่ต่ำกว่าร้อยละ 80 ของมูลค่าทรัพย์สินสุทธิของกองทุน ทั้งนี้ กองทุนอาจเข้าทำสัญญาอนุพันธ์ (Derivatives) โดยมีวัตถุประสงค์เพื่อป้องกันความเสี่ยง (Hedging) จากอัตราแลกเปลี่ยนเงินตราต่างประเทศ

กองทุนมีนโยบายไม่จ่ายเงินปันผลแก่ผู้ถือหน่วยลงทุน

2. เกณฑ์การจัดทำงบการเงิน

งบการเงินนี้ได้จัดทำขึ้นตามแนวปฏิบัติทางบัญชีสำหรับกองทุนรวมและกองทุนสำรองเลี้ยงชีพที่สมาคมบริษัทจัดการลงทุนกำหนด โดยได้รับความเห็นชอบจาก ก.ล.ต. (“แนวปฏิบัติทางบัญชี”) ส่วนเรื่องที่ไม่ได้กำหนดไว้ กองทุนปฏิบัติตามมาตรฐานการรายงานทางการเงินที่ออกโดยสภาวิชาชีพบัญชี

3. นโยบายการบัญชีที่มีสาระสำคัญ

เงินลงทุน

เงินลงทุนจะรับรู้เป็นสินทรัพย์ด้วยมูลค่ายุติธรรม ณ วันที่กองทุนมีสิทธิในเงินลงทุน

- เงินลงทุนในกองทุนรวมที่เสนอขายในต่างประเทศ แสดงด้วยมูลค่ายุติธรรม โดยใช้มูลค่าทรัพย์สินสุทธิต่อหน่วยลงทุนครั้งล่าสุด ณ วันที่วัดค่าเงินลงทุน

กำไรหรือขาดทุนสุทธิที่ยังไม่เกิดขึ้นจากการปรับมูลค่าของเงินลงทุน ให้เป็นมูลค่ายุติธรรมจะรับรู้ในกำไรหรือขาดทุนราคาทุนของเงินลงทุนที่จำหน่ายใช้วิธีถ่วงเฉลี่ยถ่วงน้ำหนัก

การรับรู้รายได้และค่าใช้จ่าย

รายได้ดอกเบี้ยรับรู้เป็นรายได้ตามเกณฑ์คงค้าง โดยคำนึงถึงอัตราดอกเบี้ยที่แท้จริง

ค่าใช้จ่ายรับรู้ตามเกณฑ์คงค้าง

เมื่อมีการจำหน่ายเงินลงทุน ผลต่างระหว่างสิ่งตอบแทนสุทธิที่ได้รับกับมูลค่าตามบัญชีของเงินลงทุนจะรับรู้ในกำไรหรือขาดทุน

บัญชีที่เป็นเงินตราต่างประเทศ

บัญชีที่เป็นเงินตราต่างประเทศ แปลงค่าเป็นเงินบาท โดยใช้อัตราแลกเปลี่ยน ณ วันที่เกิดรายการ ดินทรัพย์และหนี้สินที่เป็นเงินตราต่างประเทศ ณ วันสิ้นปีแปลงค่าเป็นเงินบาท โดยใช้อัตราแลกเปลี่ยน ณ วันนั้น

ผลต่างของอัตราแลกเปลี่ยนที่เกิดขึ้นจากการแปลงค่ารับรู้ในกำไรหรือขาดทุน

ภาษีเงินได้

กองทุนเสียภาษีเงินได้ตามประมวลรัษฎากรจากรายได้ตามมาตรา 40 (4) (ก) ในอัตราร้อยละ 15 ของรายได้ก่อนหักรายจ่ายใด ๆ การใช้ดุลยพินิจและการประมาณการทางบัญชี

ในการจัดทำงบการเงินให้เป็นไปตามแนวปฏิบัติทางบัญชี ฝ่ายบริหารต้องใช้ดุลยพินิจและการประมาณการหลายประการ ซึ่งมีผลกระทบต่อจำนวนเงินที่เกี่ยวข้องกับสินทรัพย์ หนี้สิน รายได้ ค่าใช้จ่าย และการเปิดเผยข้อมูลเกี่ยวกับสินทรัพย์และหนี้สินที่อาจเกิดขึ้น ซึ่งผลที่เกิดขึ้นจริงอาจแตกต่างไปจากจำนวนที่ประมาณการไว้

การใช้ดุลยพินิจและการประมาณการในการจัดทำงบการเงินจะได้รับการทบทวนอย่างต่อเนื่อง การปรับประมาณการทางบัญชีจะบันทึกโดยวิธีเปลี่ยนทันทีเป็นต้นไป

4. ข้อมูลเกี่ยวกับการซื้อขายเงินลงทุน

กองทุนได้ซื้อขายเงินลงทุนในระหว่างปี สรุปได้ดังนี้

	บาท	
	2569	2568
ซื้อเงินลงทุน	92,878,595.22	182,504,984.56
ขายเงินลงทุน	130,957,259.87	105,053,400.33

5. รายการธุรกิจกับกิจการที่เกี่ยวข้องกัน

กองทุนมีรายการธุรกิจระหว่างกันที่สำคัญกับบริษัทจัดการ และกิจการอื่น ซึ่งมีผู้ถือหุ้นและ/หรือ กรรมการเดียวกันกับบริษัทจัดการและกองทุน รายการที่สำคัญดังกล่าวสำหรับปีสิ้นสุดวันที่ 28 กุมภาพันธ์ 2569 และ 2568 มีดังต่อไปนี้

	บาท		นโยบายการกำหนดราคา
	2569	2568	
บริษัทหลักทรัพย์จัดการกองทุน กรุงศรี จำกัด			
ค่าธรรมเนียมการจัดการ	6,795,788.94	6,819,538.14	ตามเกณฑ์ที่ระบุในหนังสือชี้ชวน
ค่าธรรมเนียมนายทะเบียน	1,019,368.33	1,022,930.69	ตามเกณฑ์ที่ระบุในหนังสือชี้ชวน
ธนาคารกรุงศรีอยุธยา จำกัด (มหาชน)			
ซื้อเงินตราต่างประเทศ	-	407,964,285.10	ตามที่ระบุในสัญญา
ขายเงินตราต่างประเทศ	36,705,414.00	-	ตามที่ระบุในสัญญา

ณ วันที่ 28 กุมภาพันธ์ 2569 และ 2568 กองทุนมียอดคงเหลือที่มีสาระสำคัญกับกิจการที่เกี่ยวข้องกัน ดังนี้

	บาท	
	2569	2568
บริษัทหลักทรัพย์จัดการกองทุน กรุงศรี จำกัด		
ค่าธรรมเนียมการจัดการค้างจ่าย	981,647.77	1,054,683.31
ค่าธรรมเนียมนายทะเบียนค้างจ่าย	147,247.16	158,202.49

6. การเปิดเผยข้อมูลสำหรับเครื่องมือทางการเงิน

การประมาณมูลค่ายุติธรรม

มูลค่ายุติธรรม หมายถึง ราคาที่จะได้รับจากการขายสินทรัพย์หรือเป็นราคาที่จะจ่ายเพื่อโอนหนี้สินให้ผู้อื่น โดยรายการดังกล่าวเป็นรายการที่เกิดขึ้นในสภาพปกติระหว่างผู้ซื้อและผู้ขาย (ผู้ร่วมตลาด) ณ วันที่วัดมูลค่า กองทุนใช้ราคาเสนอซื้อขายในตลาดที่มีสภาพคล่องในการวัดมูลค่ายุติธรรมของสินทรัพย์และหนี้สินซึ่งแนวปฏิบัติทางบัญชีที่เกี่ยวข้องกำหนดให้ต้องวัดมูลค่าด้วยมูลค่ายุติธรรม ยกเว้นในกรณีที่ไม่มีตลาดที่มีสภาพคล่องสำหรับสินทรัพย์หรือหนี้สินที่มีลักษณะเดียวกันหรือไม่สามารถหาราคาเสนอซื้อขายในตลาดที่มีสภาพคล่องได้ กองทุนจะประมาณมูลค่ายุติธรรมโดยใช้เทคนิคการประเมินมูลค่าที่เหมาะสมกับแต่ละสถานการณ์ และพยายามใช้ข้อมูลที่สามารถสังเกตได้ที่เกี่ยวข้องกับสินทรัพย์หรือหนี้สินที่จะวัดมูลค่ายุติธรรมนั้น ให้มากที่สุด

ตารางต่อไปนี้จะแสดงถึงเครื่องมือทางการเงินที่วัดมูลค่าด้วยมูลค่ายุติธรรมจำแนกตามวิธีการประมาณมูลค่าความแตกต่างของระดับข้อมูลสามารถแสดงได้ดังนี้

- ราคาเสนอซื้อขาย (ไม่ต้องปรับปรุง) ในตลาดที่มีสภาพคล่องสำหรับสินทรัพย์หรือหนี้สินอย่างเดียวกัน (ข้อมูลระดับที่ 1)
- ข้อมูลอื่นนอกเหนือจากราคาเสนอซื้อขายซึ่งรวมอยู่ในระดับที่ 1 ที่สามารถสังเกตได้โดยตรง (ได้แก่ ข้อมูลราคาตลาด) หรือ โดยอ้อม (ได้แก่ ข้อมูลที่คำนวณมาจากราคาตลาด) สำหรับสินทรัพย์นั้นหรือหนี้สินนั้น (ข้อมูลระดับที่ 2)
- ข้อมูลสำหรับสินทรัพย์หรือหนี้สินซึ่งไม่ได้อ้างอิงจากข้อมูลที่สามารถสังเกตได้จากตลาด (ข้อมูลที่ไม่สามารถสังเกตได้) (ข้อมูลระดับที่ 3)

	บาท			
	ณ วันที่ 28 กุมภาพันธ์ 2569			
	ระดับที่ 1	ระดับที่ 2	ระดับที่ 3	รวม
สินทรัพย์				
กองทุน	-	603,060,343.95	-	603,060,343.95
ตราสารหนี้	-	9,736,529.28	-	9,736,529.28

บาท

ณ วันที่ 28 กุมภาพันธ์ 2568

	ระดับที่ 1	ระดับที่ 2	ระดับที่ 3	รวม
<u>สินทรัพย์</u>				
กองทุน	-	625,724,534.71	-	625,724,534.71
ตราสารหนี้	-	11,293,515.06	-	11,293,515.06

เครื่องมือทางการเงินซึ่งซื้อขายในตลาดที่ไม่ได้ถูกพิจารณาว่ามีสภาพคล่องแต่ถูกประเมินค่าจากราคาตลาดที่มีการอ้างอิงไว้อย่างชัดเจน การเสนอราคาซื้อขายโดยผู้ค้าหรือแหล่งกำหนดราคาที่เป็นทางเลือกซึ่งได้รับการสนับสนุนจากข้อมูลที่สังเกตได้จะถูกจัดอยู่ในระดับที่ 2 เครื่องมือทางการเงินเหล่านี้ประกอบด้วยกองทุนรวม และตราสารหนี้ภาคเอกชนที่อยู่ในกลุ่มระดับลงทุน

ในระหว่างปี ไม่มีการโอนรายการระหว่างลำดับชั้นของมูลค่ายุติธรรม

ความเสี่ยงด้านอัตราดอกเบี้ย

ความเสี่ยงด้านอัตราดอกเบี้ยคือความเสี่ยงที่มูลค่าของสินทรัพย์ทางการเงินและหนี้สินทางการเงินจะเปลี่ยนแปลงไปเนื่องจากการเปลี่ยนแปลงอัตราดอกเบี้ยในตลาด

ตารางต่อไปนี้ได้สรุปความเสี่ยงด้านอัตราดอกเบี้ยของกองทุน ซึ่งประกอบด้วยสินทรัพย์ทางการเงินและหนี้สินทางการเงินของกองทุนตามมูลค่ายุติธรรมและจำแนกตามประเภทอัตราดอกเบี้ย

บาท

ยอดคงเหลือของเครื่องมือทางการเงินสุทธิ ณ วันที่ 28 กุมภาพันธ์ 2569

	มีอัตราดอกเบี้ย			รวม
	ปรับขึ้นลงตามอัตราตลาด	มีอัตราดอกเบี้ยคงที่	ไม่มีอัตราดอกเบี้ย	
<u>สินทรัพย์ทางการเงิน</u>				
เงินลงทุนแสดงด้วยมูลค่ายุติธรรม	9,736,529.28	-	603,060,343.95	612,796,873.23
เงินฝากธนาคาร	1,669,915.17	-	-	1,669,915.17
ลูกหนี้จากดอกเบี้ย	-	-	16,097.94	16,097.94
<u>หนี้สินทางการเงิน</u>				
ค่าใช้จ่ายค้างจ่าย	-	-	1,219,544.35	1,219,544.35
ภาษีเงินได้ค้างจ่าย	-	-	2,414.69	2,414.69
หนี้สินอื่น	-	-	23,127.53	23,127.53

บาท

ยอดคงเหลือของเครื่องมือทางการเงินสุทธิ ณ วันที่ 28 กุมภาพันธ์ 2568

	มีอัตราดอกเบี้ย			รวม
	ปรับขึ้นลงตาม อัตราตลาด	มีอัตรา ดอกเบี้ยคงที่	ไม่มีอัตรา ดอกเบี้ย	
<u>สินทรัพย์ทางการเงิน</u>				
เงินลงทุนแสดงด้วยมูลค่ายุติธรรม	11,293,515.06	-	625,724,534.71	637,018,049.77
เงินฝากธนาคาร	1,142,413.67	-	-	1,142,413.67
ลูกหนี้จากดอกเบี้ย	-	-	35,175.38	35,175.38
<u>หนี้สินทางการเงิน</u>				
ค่าใช้จ่ายค้างจ่าย	-	-	1,305,726.29	1,305,726.29
ภาษีเงินได้ค้างจ่าย	-	-	49,303.55	49,303.55
หนี้สินอื่น	-	-	21,323.95	21,323.95

ความเสี่ยงด้านเครดิต

กองทุนมีความเสี่ยงด้านเครดิตที่อาจเกิดจากการที่คู่สัญญาไม่สามารถปฏิบัติตามภาระผูกพันที่ระบุไว้ในเครื่องมือทางการเงิน เนื่องจากกองทุนมีลูกหนี้ อย่างไรก็ตาม สินทรัพย์ทางการเงินดังกล่าวจะครบกำหนดในระยะเวลาอันสั้น กองทุนจึงไม่คาดว่าจะได้รับความเสียหายจากการเก็บหนี้

ความเสี่ยงด้านอัตราแลกเปลี่ยน

ณ วันที่ 28 กุมภาพันธ์ 2569 และ 2568 กองทุนมีบัญชีที่เป็นเงินตราต่างประเทศที่ไม่ได้ทำสัญญาป้องกันความเสี่ยงจากอัตราแลกเปลี่ยน ดังนี้

รายการ	ดอลลาร์สหรัฐอเมริกา	
	2569	2568
เงินลงทุน (มูลค่ายุติธรรม)	19,403,485.97	18,320,144.48

ความเสี่ยงด้านตลาด

กองทุนมีความเสี่ยงด้านตลาดเนื่องจากมีเงินลงทุนในกองทุนรวมต่างประเทศ ซึ่งผลตอบแทนของเงินลงทุนดังกล่าวขึ้นอยู่กับความผันผวนของภาวะเศรษฐกิจ การเมือง สถานการณ์ตลาดเงินและตลาดทุน ซึ่งสภาวการณ์ดังกล่าวอาจมีผลกระทบทางด้านบวกหรือด้านลบต่อผลการดำเนินงานของบริษัทที่ออกตราสาร ทั้งนี้ขึ้นอยู่กับประเภทของธุรกิจของผู้ออกตราสารว่ามีความสัมพันธ์กับความผันผวนของตลาดมากน้อยเพียงใดอันอาจทำให้ราคาของตราสารเพิ่มขึ้นหรือลดลงได้

การบริหารความเสี่ยง

ผู้บริหารของกองทุน Schroders Capital Semi-Liquid Global Private Equity, Class C Accumulation USD จะวิเคราะห์ปัจจัยต่าง ๆ ที่มีผลกระทบต่อราคาของหลักทรัพย์ โดยกองทุนมีนโยบายลงทุนในความเสี่ยงจากความเป็นเจ้าของ (Equity Interests) ของบริษัทที่ไม่ได้จดทะเบียนซื้อขายในตลาดหลักทรัพย์ (Private Equity) ทั่วโลก

7. การอนุมัติงบการเงิน

งบการเงินนี้ได้รับการอนุมัติให้ออกโดยผู้มีอำนาจของกองทุนเมื่อวันที่ 3 เมษายน 2569

กองทุนเปิดกรุงศรีโกลบอลไพรเวทอิควิตี้-ห้ามขายผู้ลงทุนรายย่อย

รายละเอียดการลงทุน ณ 28 กุมภาพันธ์ 2569

	มูลค่าตามราคาตลาด	% NAV
หลักทรัพย์หรือทรัพย์สินในประเทศ	11,422,542.39	1.86
เงินฝากธนาคาร		
FITCH_TH-LONG		
Rate AAA	9,752,219.59	1.59
Rate BBB	1,670,322.80	0.27
หลักทรัพย์หรือทรัพย์สินต่างประเทศ	603,060,343.95	98.34
หน่วยลงทุน		
ไม่จดทะเบียนในตลาดหลักทรัพย์	603,060,343.95	98.34
อื่นๆ	(1,245,086.57)	(0.20)
เจ้าหนี้	(25,542.22)	0.00
ค่าใช้จ่ายค้างจ่าย	(1,219,544.35)	(0.20)
มูลค่าทรัพย์สินสุทธิ	613,237,799.77	100.00

กองทุนเปิดกรุงศรีโกลบอลไพรเวทอิลวิตี-ห้ามขายผู้ลงทุนรายย่อย

รายละเอียดตัวตราสารและความน่าเชื่อถือของตราสารทุกตัวใน Port ณ 28 กุมภาพันธ์ 2569

ประเภท	ผู้ออก	ผู้ค้า/ ผู้รับรอง/ ผู้หลักหลัง	วันครบ กำหนด	อันดับ ความน่า เชื่อถือ	มูลค่าหน้าตัว	มูลค่าตาม ราคาตลาด
หลักทรัพย์ในประเทศ						
1 เงินฝากออมทรัพย์	บมจ.ธ.ยูโอบี	บมจ.ธ.ยูโอบี	เมื่อทวงถาม	AAA	9,736,529.28	9,752,219.59

คำอธิบายการจัดอันดับตราสารของสถาบันจัดอันดับความน่าเชื่อถือ

• ตราสารหนี้ระยะกลางและระยะยาว

Moody's	S&P	TRIS	Fitch	คำอธิบาย	
Aaa	AAA	AAA	AAA	ความน่าเชื่อถือสูงสุด และมีความเสี่ยงต่ำที่สุด	ระดับการลงทุน (investment grade)
Aa1	AA+	AA+	AA+	ความน่าเชื่อถือสูงมาก และมีความเสี่ยงต่ำมาก	
Aa2	AA	AA	AA		
Aa3	AA-	AA-	AA-		
A1	A+	A+	A+	ความน่าเชื่อถือสูง และมีความเสี่ยงต่ำ	
A2	A	A	A		
A3	A-	A-	A-		
Baa1	BBB+	BBB+	BBB+	ความน่าเชื่อถืออยู่ในเกณฑ์พอใช้	
Baa2	BBB	BBB	BBB		
Baa3	BBB-	BBB-	BBB-		
Ba1	BB+	BB+	BB+	ความน่าเชื่อถือต่ำกว่าระดับปานกลาง	ระดับเก็งกำไร (speculative grade)
Ba2	BB	BB	BB		
Ba3	BB-	BB-	BB-		
B1	B+	B+	B+	ความน่าเชื่อถืออยู่ในเกณฑ์ต่ำมาก	
B2	B	B	B		
B3	B-	B-	B-		
Caa1	CCC+	C+	CCC	มีความเสี่ยงในการผิดนัดชำระหนี้สูงที่สุด	
Caa2	CCC				
Caa3	CCC-				
Ca	CC	C	CC		
	C	C-	C		
C	SD	RD	RD	อยู่ในสภาวะผิดนัดชำระหนี้ โดยผู้ออกตราสารหนี้ไม่สามารถชำระดอกเบี้ยและคืนเงินต้นได้ตามกำหนด	
	D	D	D		

• ตราสารหนี้ระยะสั้น

Moody's	S&P	TRIS	Fitch	คำอธิบาย
P-1	A-1	T1	F1	ผู้ออกตราสารหนี้มีสถานะทั้งทางด้านการตลาดและการเงินที่แข็งแกร่งในระดับดีมาก มีสภาพคล่องที่ดีมาก และนักลงทุนจะได้รับความคุ้มครองจากการผิดนัดชำระหนี้ที่ต่ำกว่าอันดับเครดิตในระดับอื่น
P-2	A-2	T2	F2	ผู้ออกตราสารหนี้มีสถานะทั้งทางด้านการตลาดและการเงินที่แข็งแกร่งในระดับดี และมีความสามารถในการชำระหนี้ระยะสั้นในระดับที่น่าพอใจ
P-3	A-3	T3	F3	ผู้ออกตราสารหนี้มีความสามารถในการชำระหนี้ระยะสั้นในระดับที่ยอมรับได้
	B	T4	B	มีความสามารถในการชำระหนี้ระยะสั้นที่ค่อนข้างอ่อนแอ ผู้ออกแสดงถึงความไม่แน่นอนอย่างสูงของความสามารถในการชำระหนี้ได้ตรงตามกำหนดเวลาที่ระบุไว้
	C		C	
	D	D	D	เป็นระดับที่อยู่ในสภาวะผิดนัดชำระหนี้ โดยผู้ออกตราสารหนี้ไม่สามารถชำระดอกเบี้ยและคืนเงินต้นได้ตามกำหนด

หมายเหตุ

- (1) เครื่องหมายบวก (+) หรือ ลบ (-) หรือเลข 1 ถึง 3 ต่อท้ายนั้น เพื่อจำแนกความแตกต่างของคุณภาพของอันดับเครดิตภายในระดับเดียวกัน
- (2) คำเสริมท้าย (tha) จะระบุไว้ต่อจากอันดับเครดิตเพื่อบอกถึงอันดับเครดิตภายในประเทศสำหรับประเทศไทย

ค่าใช้จ่ายที่เรียกเก็บจากกองทุนรวม (Fund's Direct Expenses)
กองทุนเปิดกรุงศรีโกลบอลไพรเวทอควิตี-ห้ามขายผู้ลงทุนรายย่อย
ตั้งแต่วันที่ 1 มีนาคม 2568 ถึงวันที่ 28 กุมภาพันธ์ 2569

ค่าใช้จ่ายที่เรียกเก็บจากกองทุนรวม (Fund's Direct Expenses)	จำนวนเงิน (หน่วย: พันบาท)	ร้อยละของมูลค่า ทรัพย์สิน* (ต่อปี) 1/
ค่าธรรมเนียมการจัดการ (Management Fee)	6,795.79	1.0700
ค่าธรรมเนียมผู้ดูแลผลประโยชน์ (Trustee Fee)	203.87	0.0321
ค่าธรรมเนียมนายทะเบียน (Registrar Fee)	1,019.37	0.1605
ค่าที่ปรึกษาการลงทุน (Advisory Fee)	-	-
ค่าธรรมเนียมสอบบัญชี (Auditing Fee)	61.20	0.0096
ค่าใช้จ่ายอื่น ๆ (Others)	-	-
รวมค่าใช้จ่ายทั้งหมด 2/	8,080.23	1.2722

หมายเหตุ

1/ ค่าธรรมเนียมและค่าใช้จ่ายที่เรียกเก็บจากกองทุนรวมข้างต้น เป็นอัตราที่รวมภาษีมูลค่าเพิ่มหรือภาษีธุรกิจเฉพาะหรือภาษีอื่นใดแล้ว

2/ ไม่รวมค่านายหน้าซื้อขายหลักทรัพย์ และค่าธรรมเนียมต่าง ๆ ที่เกิดขึ้นจากการซื้อขายหลักทรัพย์

* มูลค่าทรัพย์สิน ในที่นี้ หมายถึง มูลค่าทรัพย์สินทั้งหมด หักด้วย มูลค่าหนี้สินทั้งหมด

เว้นแต่ค่าธรรมเนียมการจัดการ ค่าธรรมเนียมผู้ดูแลผลประโยชน์ ค่าธรรมเนียมนายทะเบียนหน่วยลงทุน

และค่าใช้จ่ายที่เกี่ยวข้องกับการปฏิบัติการกองทุน ณ วันที่คำนวณ

ผลการดำเนินงานของกองทุนเปิดกรุงศรีโกลบอลไพรเวทอควิตี-ห้ามขายผู้ลงทุนรายย่อย

ผลการดำเนินงาน สิ้นสุด ณ วันที่ 27 กุมภาพันธ์ 2569	% ตามช่วงเวลา			% ต่อปี				นับจากวันเริ่ม โครงการ (16 มีนาคม 2565)
	Year to Date	ย้อนหลัง 3 เดือน	ย้อนหลัง 6 เดือน	ย้อนหลัง 1 ปี	ย้อนหลัง 3 ปี	ย้อนหลัง 5 ปี	ย้อนหลัง 10 ปี	
KFGPE-UI	-1.29%	-2.45%	-1.31%	+0.49%	+2.32%	N/A	N/A	+2.37%
ดัชนีชี้วัด (Benchmark)*	N/A	N/A	N/A	N/A	N/A	N/A	N/A	N/A
ความผันผวนของผลการดำเนินงาน	N/A	N/A	N/A	N/A	N/A	N/A	N/A	N/A

หมายเหตุ : * ดัชนีชี้วัด (Benchmark) คือ

ไม่มี เนื่องจากกองทุนลงทุนใน private equity และพอร์ตการลงทุนมีลักษณะกระจายการลงทุนที่หลากหลาย

** ผลตอบแทนที่มีอายุเกินหนึ่งปีจะแสดงเป็นผลตอบแทนต่อปี

เอกสารการวัดผลการดำเนินงานของกองทุนรวมฉบับนี้ ได้จัดทำตามมาตรฐานการวัดผลดำเนินงานของ
กองทุนรวมของสมาคมบริษัทจัดการลงทุน

ข้อมูลอื่นๆ ที่ผู้ถือหน่วยลงทุนควรทราบ

(1) รายงานบุคคลที่เกี่ยวข้องที่มีการทำธุรกรรมในรอบเวลาที่ผ่านมา (วันที่ 1 มีนาคม 2568 ถึงวันที่ 28 กุมภาพันธ์ 2569)

ชื่อกองทุน	รายชื่อบุคคลที่เกี่ยวข้อง
กองทุนเปิดกรุงศรีโกลบอลไพรเวทอิกวิตี-ห้ามขายผู้ลงทุนรายย่อย	ธนาคารกรุงศรีอยุธยา จำกัด (มหาชน)

หมายเหตุ: ผู้ลงทุนสามารถตรวจสอบการทำธุรกรรมกับบุคคลที่เกี่ยวข้องกับกองทุนรวมได้ที่บริษัทจัดการโดยตรง หรือที่ web site ของบริษัทหลักทรัพย์จัดการกองทุน กรุงศรี จำกัด (<http://www.krungsriasset.com>) และสำนักงานคณะกรรมการ ก.ล.ด. (<http://www.sec.or.th>)

(2) รายชื่อผู้จัดการกองทุน ณ วันที่ 28 กุมภาพันธ์ 2569

- นายทลิต โชคทิพย์พัฒนา
- นายสาธิต บัวชู
- นางสาวสาวิณี สุขศรีวงศ์
- นายปีติ ประดิพัทธ์พงษ์
- นายกวิพ เจริญเสาวภาคย์
- นายเอกชัย บุญยะพงศ์ไชย
- นายจตุรันต์ สอนไว
- นายชูศักดิ์ อวยพรชัยสกุล
- นายพงศ์ศักดิ์ อนุรัตน์
- นางสาววรรดา ตันติสุนทร
- นายวัชรินทร์ คิ้วสังข์

(3) การเปิดเผยข้อมูลการถือหน่วยลงทุนเกิน 1 ใน 3 ณ วันที่ 28 กุมภาพันธ์ 2569

ไม่มีการถือหน่วยลงทุนเกิน 1 ใน 3 ของบุคคลใดบุคคลหนึ่ง

ผู้ถือหน่วยลงทุนสามารถตรวจสอบข้อมูลสัดส่วนการถือหน่วยลงทุน โดยตรงได้ที่ www.krungsriasset.com

(4) อัตราส่วนหมุนเวียนการลงทุนของกองทุน (portfolio turnover ratio) ในรอบระยะเวลาที่ผ่านมา 0.03 เท่า

(5) ผลการดำเนินงานและข้อมูลการลงทุนของกองทุนหลัก (ข้อมูล ณ วันที่ 31/01/2026)

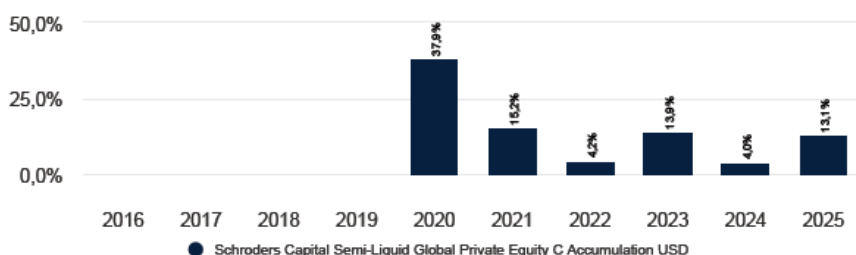
Share class performance (%)

Cumulative performance	1 month	3 months	YTD	1 year	3 years	5 years	Since inception
Share class (Net)	0,7	3,6	0,7	13,8	32,2	59,5	124,6

Calendar year performance	2016	2017	2018	2019	2020	2021	2022	2023	2024	2025
Share class (Net)	-	-	-	-	37,9	15,2	4,2	13,9	4,0	13,1

Discrete yearly performance (%)	Jan 16 - Jan 17	Jan 17 - Jan 18	Jan 18 - Jan 19	Jan 19 - Jan 20	Jan 20 - Jan 21	Jan 21 - Jan 22	Jan 22 - Jan 23	Jan 23 - Jan 24	Jan 24 - Jan 25	Jan 25 - Jan 26
Share class (Net)	-	-	-	-	38,2	12,6	7,2	11,2	4,4	13,8

Performance over 10 years (%)



Monthly Returns	Jan	Feb	Mar	Apr	May	Jun	Jul	Aug	Sep	Oct	Nov	Dec	Year End
2024													
Share class (Net)	-0,3	-0,1	0,5	0,0	2,2	-0,4	0,6	1,7	1,2	-1,7	1,1	-0,7	4,0
2025													
Share class (Net)	0,1	0,6	1,6	1,5	1,1	2,2	-0,8	2,4	0,5	0,4	1,2	1,7	13,1
2026													
Share class (Net)	0,7	-	-	-	-	-	-	-	-	-	-	-	-

Top 5 Direct Investments (%)

Holding name	%
NAMSA (follow on)	2,3
NARS	2,1
Natus Medical	1,9
Galaxy Universal	1,7
Captain D's Seafood Kitchen	1,4

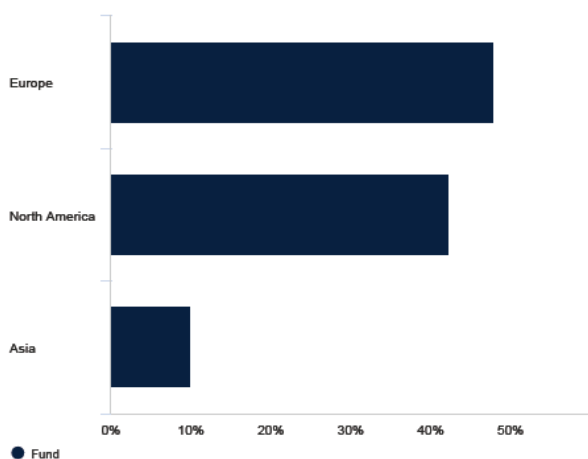
Top 5 Partnership Investments (%)

Holding name	%
Trinity Hunt Partners CF, L.P.	2,8
Norvestor GP-led	2,5
Apposite Healthcare III L.P.	2,3
Impact Advisors	1,9
FREMMAN 1 MM SCSP	1,9

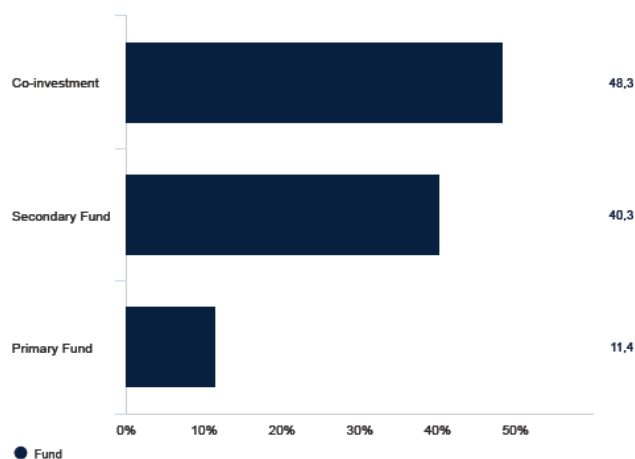
Source: Schroders. Top holdings and asset allocation are at investment portfolio level. Currency allocation is reported at fund level.

Asset allocation

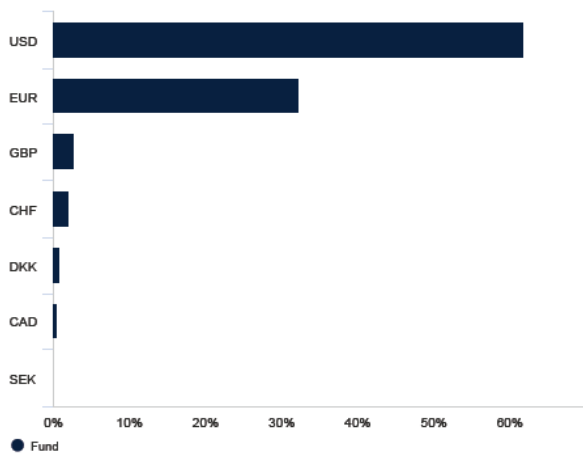
Region (%)



Transaction Type Breakdown (%)



Currency (%)



Financing Stage Breakdown (%)

